

РЕЙТИНГ
российских лыжников-гонщиков
спортивного сезона 2011–2012 гг.

Утвержден на Президиуме ФЛГР 25 апреля 2012 года

Составители:

ВЯЛЬБЕ Е.В. – президент Федерации лыжных гонок России

БЕЛОМЕСТНОВ И.В. – ФГБУ ЦСП, ФЛГР

ЦАПИЛОВ Н.В. – ФЛГР

ВЕДЕНИН В.В. – ФГБУ ЦСП, ФЛГР

Издание подготовлено при содействии ЗАО «Олимпийская панорама»

Содержание

Из Положения о Рейтинге российских лыжников-гонщиков	6
Основные статистические данные	10
Основная возрастная группа	11
Дистанции. Мужчины	15
Дистанции. Женщины	13
Спринт. Мужчины	19
Спринт. Женщины	23
Общий зачет. Мужчины	27
Общий зачет. Женщины	32
Юниоры и юниорки (21–23 года)	37
Юниоры. Дистанции	37
Юниорки. Дистанции	39
Юниоры. Спринт	41
Юниорки. Спринт	42
Юниоры. Общий зачет	43
Юниорки. Общий зачет	45
Юниоры и юниорки (19–20 лет)	46
Юниоры. Дистанции	46
Юниорки. Дистанции	48
Юниоры. Спринт	50
Юниорки. Спринт	52
Юниоры. Общий зачет	54
Юниорки. Общий зачет	56
Юноши и девушки (17–18 лет)	58
Юноши. Дистанции	58
Девушки. Дистанции	61
Юноши. Спринт	63
Девушки. Спринт	65
Юноши. Общий зачет	67
Девушки. Общий зачет	70
Командный зачет среди субъектов РФ	72
Основная возрастная группа	72
Юниоры и юниорки (21–23 года)	73
Юниоры и юниорки (19–20 лет)	74
Юноши и девушки (17–18 лет)	75
Комплексный зачет среди субъектов РФ по лыжным гонкам	76



Елена ВЯЛЬБЕ,

*президент Федерации лыжных гонок России,
член Исполкома по лыжным гонкам
Международной федерации
лыжного спорта (ФИС),
трехкратная олимпийская чемпионка,
14-кратная чемпионка мира,
Заслуженный мастер спорта СССР и России,
Заслуженный тренер России,
кандидат педагогических наук*

Уважаемые друзья и коллеги!

25 апреля 2012 года Президиум ФЛГР утвердил рейтинг российских лыжников-гонщиков спортивного сезона 2011–2012 гг. Как и все предыдущие этот рейтинг показывает объективную картину выступлений в минувшем сезоне всех наших спортсменов и спортсменок-дистанционщиков и спринтеров, в различных возрастных категориях, позволяет делать выводы об успехах и неудачах, дает представление о качестве работы тренеров и специалистов в разных регионах страны и в спортивной сборной команде России.

Сезон 2011–2012 гг. для лыжников-гонщиков завершился успешно. Главным стартом сезона был, конечно, Кубок мира, который проводился с ноября 2011 г. по март 2012 г. В одиннадцати странах мира было проведено 78 различных гонок среди мужчин и женщин. Российские лыжники в этой пятимесячной трудной спортивной борьбе заняли II общекомандное место. Мужчины – I место, женщины – IV.

В почти сорокалетней истории проведения Кубка мира мужская команда лыжников-гонщиков завоевала Кубок мира. Такое не удавалось сделать и сборной СССР.

На этапах Кубка мира в разных странах на различных дистанциях тренеры сборной команды дали возможность проявить себя спортсменам. Кубковые очки сумели заработать 44 спортсмена (23 мужчины и 21 женщина).

Всего спортсмены России на соревнованиях Кубка мира завоевали 3 первых места, 11 вторых и 6 третьих.

Наибольшего успеха добился Николай Мориллов, завоевав II место в Кубке мира по спринту. III место в Кубке мира по дистанциям у Александра Легкова. В общем зачете Кубка мира в десятке сильнейших Александр Легков, Максим Вылегжанин, Илья Черноусов. У женщин лучшими были Наталья Матвеева и Юлия Иванова.

Следует отметить успешное проведение одного из этапов Кубка мира в гг. Москве и Рыбинске, что позволило дополнительно проверить ближайший резерв до 17 спортсменов на каждой дистанции.

Прошедший чемпионат мира по лыжным видам спорта в г. Эрзуруме (Турция) среди юниоров (18–20 лет) и молодежи (21–23 года) показал, что после многолетнего безмедального периода наши юниорки стали завоевывать медали всех достоинств. Молодежь, завоевав на этом чемпионате мира 18 медалей, в том числе 10 (десять) золотых, заняла I место и выиграла Кубок Наций. Команда состояла из 28 спортсменов, некоторые из них реально могут быть в составе олимпийской команды России в 2014 году в Сочи. Медали смогли завоевать спортсмены из 12 регионов России: Новосибирской, Иркутской, Псковской, Нижегородской, Тюменской областей, Алтайского и Пермского краев, Республик Мордовия, Коми и Татарстан, Ханты-Мансийского и Ямало-Ненецкого автономных округов. Такая обширная география регионов, где выросли чемпионы и призеры чемпионата мира 2012 г. говорит о нашем огромном потенциале спортивного резерва и наличии высококлассных специалистов, работающих в различных уголках России.

В январе 2012 года в Инсбруке (Австрия) прошли первые Юношеские Олимпийские зимние игры. Команда лыжников состояла из 4-ех спортсменов 1994–1995 годов рождения. Чемпионами стали Анастасия Седова (Нижегородская область – Республика Мордовия) и Александр Селянинов (Архангельская область). Всего юные олимпийцы завоевали 4 медали.

Прошедший сезон показал ряд упущений и недочетов со стороны тренерского штаба ФЛГР в плане организации учебно-тренировочного процесса и других организационных вопросов. 23 и 26 марта 2012 г. в г. Тюмени в рамках чемпионата России было проведено расширенное Всероссийское совещание тренеров, где отчитались все тренеры сборной команды, были заслушаны все замечания и предложения тренеров из регионов, намечен предварительный план и состав кандидатов в сборную команду России на спортивный сезон 2012–2013 гг. Состав, который тренерским штабом совместно с тренерами из регионов был доработан, 24 апреля рассмотрен на тренерском совете и 25 апреля 2012 г. утвержден на заседании Президиума ФЛГР. В начале мая подготовлены все необходимые документы в Министерство спорта, туризма и молодежной политики Российской Федерации и Центр спортивной подготовки сборных команд России для окончательного рассмотрения и утверждения планов подготовки и состава сборной команды на сезон 2012–2013 гг.

Главным стартом будущего сезона станет чемпионат мира по лыжным видам спорта в г. Валь ди Фиемме (Италия). Это будет нашим главным экзаменом в канун олимпийского сезона 2013–2014 гг. В соревнованиях Кубка мира в будущем сезоне у нас будет повышенная квота сверх максимальной в связи с тем, что мужчины заработали 8 мест в «красной» группе на дистанциях. Нам предстоит серьезная работа по подготовке и проведению чемпионата России и этапа Кубка мира на олимпийских трассах Сочи 2014 г.

Руководить подготовкой спортивной сборной команды к сезону 2012–2013 гг. будут:

- главный тренер сборной команды России, Заслуженный тренер России Юрий Каминский,
- старший тренер мужской сборной, Заслуженный тренер России Олег Перевозчиков,
- тренеры Эдуард Михайлов и Данил Акимов,
- старший тренер женской сборной Григорий Меньшенин и тренер Дмитрий Бугаев,
- тренер спринтерской команды, Заслуженный тренер России, олимпийский чемпион Михаил Девятьяров,
- старший тренер по резерву, Заслуженный тренер России Владимир Тимофеев,
- тренер юниоров Александр Кравченко,
- тренеры юниорок Валентин Литвинцев и Алексей Зорин.

Желаю всем – спортсменам, тренерам, организаторам и специалистам в новом спортивном сезоне 2012–2013 гг. высоких спортивных достижений, здоровья и удачи на международной арене.

С уважением,



Елена ВЯЛЬБЕ

ПОЛОЖЕНИЕ о Рейтинге российских лыжников-гонщиков

Утверждено на исполкоме ФЛГР 16.08.2011 года

1. Рейтинг российских лыжников-гонщиков (далее – Рейтинг) является информационной системой персональных данных и представляет собой совокупность общедоступных персональных данных лыжников-гонщиков (далее – персональных данных), принимающих участие в международных, всероссийских, межрегиональных соревнованиях по лыжным гонкам, проводимых под эгидой Международной лыжной федерации и Федерации лыжных гонок России (далее соответственно – соревнования, FIS, ФЛГР), содержащихся в базе данных, а также информационных технологий и технических средств, позволяющих осуществлять обработку таких персональных данных с использованием средств автоматизации или без использования таких средств.

2. Рейтинг создан исключительно для нужд ФЛГР в целях организации сбора, систематизации, обработки, хранения, комплектования, учета и использования содержащихся в официальных протоколах соревнований персональных данных российских лыжников-гонщиков.

3. ФЛГР гарантирует использование персональных данных российских лыжников-гонщиков в соответствии с законодательством о персональных данных в Российской Федерации.

4. Задачами Рейтинга являются:

- содействие повышению роста спортивных результатов и достижений у российских лыжников-гонщиков;
- выявление (путем ранжирования в Рейтинге) сильнейших спортсменов в различных группах дисциплин лыжных гонок в соответствии с настоящим положением о Рейтинге и календарным планом соревнований, включенных в расчет Рейтинга;
- стимулирование субъектов Российской Федерации для развития лыжных гонок.

5. Рейтинг представляет собой список российских лыжников-гонщиков, классифицированных в течение одного спортивного сезона¹ в зависимости от мест, занятых ими в международных, всероссийских и межрегиональных соревнованиях, разбитых на группы (приложение 1), и таблиц начисляемых очков (приложения 2, 3, 4).

6. Предложения по изменению Рейтинга и внесению в него соответствующих дополнений могут быть представлены спортсменами, тренерами, специалистами в области лыжного спорта, а также иными лицами в течение всего спортивного сезона в письменном виде. Данные предложения должны быть одобрены тренерским советом ФЛГР в конце спортивного сезона и утверждены на президиуме ФЛГР. Действие утвержденных президиумом ФЛГР предложений не может распространяться и влиять на итоги Рейтинга прошедших спортивных сезонов.

7. В соответствии с целями и задачами Рейтинг делится на три вида:

- дистанционный (в зачет идут очки, полученные в индивидуальных гонках, включая персьют и гонки с общим стартом);
- спринтерский (в зачет идут очки, полученные в финалах индивидуальных спринтерских гонок);
- общий зачет (в зачет идут очки, полученные в индивидуальных гонках, включая персьют, гонки с общим стартом и в финалах индивидуальных спринтерских гонок);

8. Подведение итогов Рейтинга осуществляется по окончании спортивного сезона по возрастным категориям в соответствии с Правилами соревнований по лыжным гонкам (все спортсмены разделены на четыре группы:

- «основной возраст» – мужчины и женщины основного возраста;
- «молодежь» до 23 лет – юниоры и юниорки (21–23 года);
- «юниоры» – юниоры и юниорки (19–20 лет);
- «юноши» – юноши и девушки (до 18 лет).

9. Рейтинг составляется отдельно для спортсменов основного возраста, молодежи до 23 лет, юниоров и юниорок, юношей и девушек.

10. В случае участия спортсменов молодежного возраста до 23 лет в соревнованиях старшей возрастной категории (основного возраста) данным спортсменам очки начисляются на общих основаниях так же, как и для спортсменов основного возраста. Полученные в таких соревнованиях очки не прибавляются к очкам, заработанным в соревнованиях для молодежного возраста. Данное правило распространяется на все случаи участия спортсменов младших возрастных категорий в соревнованиях старших возрастных категорий.

¹ ежегодный период времени с 1 октября по 30 апреля следующего года (пример: 1 октября 2010 года – 30 апреля 2011 года).

11. Критерием Рейтинга являются очки, начисляемые спортсменам в соревнованиях в соответствии с занятыми местами и прилагаемыми таблицами начисления очков.

12. В общий зачет Рейтинга спортсменам идут все очки, полученные ими за участие в соревнованиях, включенных в Календарный план рейтинговых соревнований ФЛГР (далее – КПРС), утверждаемый ежегодно в начале спортивного сезона, а также очки, начисленные за выступление в Суперкубке России по лыжным марафонам (общий зачет) в соответствии с приложением 3.

13. Все соревнования, включенные в КПРС, разделены на три группы в зависимости от уровня конкуренции и предполагаемого состава участников (приложение 1).

14. В зависимости от указанной группы начисление очков в соревнованиях имеет соответствующую степень дифференциации (приложение 2).

15. При проведении длинных дистанций с масс-стартом, на промежуточных финишах присваиваются рейтинговые очки:

1 место – 10 очков, 2 место – 6 очков, 3 место – 3 очка, при условии окончания дистанции.

Дистанция	Кол-во промежуточных финишей
30 км	2
50 км	3
70 км	4

16. Очки в соревнованиях начисляются в соответствии с официальным итоговым протоколом результатов соревнований всем спортсменам, попавшим в зону начисления очков.

17. Рейтинг публикуется ежегодно на сайте ФЛГР в сети Интернет по окончании спортивного сезона не позднее 15 мая каждого года.

18. По итогам Рейтинга подводится комплексный зачет по лыжным гонкам среди субъектов Российской Федерации (далее – Рейтинг среди субъектов Российской Федерации).

19. Итоги Рейтинга среди субъектов Российской Федерации подводятся по результатам выступления спортсменов в следующих соревнованиях:

- Чемпионат России по всем дисциплинам;
- Кубок России (индивидуальные гонки);
- первенство России среди юниоров 21–23 года (по всем дисциплинам);
- первенство России среди юниоров (по всем дисциплинам);
- этапы Кубка Мира (индивидуальные гонки);
- «Tour de Ski»;
- первенство мира среди молодежи до 23 лет (по всем дисциплинам),
- первенство мира среди юниоров и юниорок (по всем дисциплинам).

20. Победитель общего Рейтинга среди субъектов Российской Федерации определяется по наибольшей сумме очков, начисленных спортсменам, представляющим данный субъект.

21. В случае параллельного зачета начисленные спортсмену очки делятся в равных долях и начисляются субъектам Российской Федерации, которых представляет данный спортсмен.

22. В случае равенства количества очков у двух или более субъектов Российской Федерации, преимущество дается тому субъекту Российской Федерации, спортсмены которого имеют больше первых, вторых, третьих мест.

23. Субъект Российской Федерации – победитель в комплексном зачете награждается кубком и дипломом первой степени. Субъект Российской Федерации, занявшие 2–6 места, награждаются кубками и дипломами соответствующих степеней.

24. В целях своевременной и качественной подготовки Рейтинга официальные протоколы результатов каждого дня соревнований, оформленные в соответствии с Правилами соревнований по лыжным гонкам, должны быть в тот же день отправлены техническим делегатом соревнований в адрес ФЛГР по факсу и в электронном виде в формате MS Excel по адресу: belomestnov64@mail.ru Беломестнову И.В.

**Перечень
соревнований по лыжным гонкам, разбитых на группы в зависимости
от уровня конкуренции и планируемого состава участников**

Группа	Наименование группы соревнований	Сокращенное наименование	Соревнования
1	Международные	FIS	Кубок мира; Первенство мира среди молодежи до 23 лет; – Первенство мира среди юниоров.
2	Всероссийские I	BC I	Чемпионат России; Кубок Восточной Европы; Финал Кубка России; всероссийские отборочные соревнования (г. Тюмень, г. Рыбинск); Первенство России среди юниоров 21–23 года; Первенство России среди юниоров 19–20 лет; I Юношеские Олимпийские игры; II Спартакиада молодежи России; – Первенство России (юноши и девушки старшего возраста) прилож. №3; – Первенство России (юноши и девушки среднего возраста) прилож. №3.
3	Всероссийские II	BC II	Этапы Кубка России; всероссийские соревнования среди юношей и девушек старшего возраста (декабрь 2011 года) прилож. №3.

**Таблица начисления очков
в соревнованиях по лыжным гонкам**

Занятое место	Очки FIS	Очки BC I	Очки BC II	Занятое место	Очки FIS	Очки BC I	Очки BC II
1	200	100	50	16	30	15	5
2	160	80	39	17	28	14	4
3	120	60	32	18	26	13	3
4	100	50	27	19	24	12	2
5	90	45	24	20	22	11	1
6	80	40	21	21	20	10	
7	72	36	18	22	18	9	
8	64	32	16	23	16	8	
9	58	29	14	24	14	7	
10	52	26	12	25	12	6	
11	48	24	11	26	10	5	
12	44	22	9	27	8	4	
13	40	20	8	28	6	3	
14	36	18	7	29	4	2	
15	32	16	6	30	2	1	

Таблица начисления очков в соревнованиях
для возрастной группы «юноши и девушки»

Занятое место	Очки ВС I	ВС II	Занятое место	Очки ВС I	ВСII
1	80	60	31	30	10
2	75	55	32	29	9
3	71	51	33	28	8
4	67	47	34	27	7
5	64	44	35	26	6
6	61	41	36	25	5
7	58	38	37	24	4
8	56	36	38	23	3
9	54	34	39	22	2
10	52	32	40	21	1
11	50	30	41	20	
12	49	29	42	19	
13	48	28	43	18	
14	47	27	44	17	
15	46	26	45	16	
16	45	25	46	15	
17	44	24	47	14	
18	43	23	48	13	
19	42	22	49	12	
20	41	21	50	11	
21	40	20	51	10	
22	39	19	52	9	
23	38	18	53	8	
24	37	17	54	7	
25	36	16	55	6	
26	35	15	56	5	
27	34	14	57	4	
28	33	13	58	3	
29	32	12	59	2	
30	31	11	60	1	

Статистика спортивного сезона 2011–2012 гг.



Приняло участие в соревнованиях – 2524 человек;

Мужчины – 1615;

Женщины – 909.

Статистика по возрастам (кол-во человек):

	Мужчины	Женщины	Всего
Основной возраст	323	133	456
Юниоры и юниорки 21–23 года	167	76	243
Юниоры и юниорки 19–20 лет	342	163	505
Юноши и девушки 17–18 лет	442	254	696
Юноши и девушки 16 лет и моложе	341	283	624

Всего участвовали представители из 65 субъектов РФ, из них:

	Субъект РФ	Муж- чины	Жен- щины	Всего	№	Субъект РФ	Муж- чины	Жен- щины	Всего
1	Алтайский край	19	31	50	34	Пермский край	16	33	49
2	Амурская область	0	2	2	35	Псковская область	2	4	6
3	Архангельская область	11	27	38	36	Республика Алтай	0	7	7
4	Белгородская область	3	6	9	37	Республика Башкортостан	16	17	33
5	Брянская область	3	21	24	38	Республика Бурятия	11	12	23
6	Владимирская область	5	15	20	39	Республика Карелия	12	16	28
7	Вологодская область	16	21	37	40	Республика Коми	47	86	133
8	Воронежская область	8	10	18	41	Республика Марий Эл	14	13	27
9	Ивановская область	6	17	23	42	Республика Мордовия	6	9	15
10	Иркутская область	8	19	27	43	Республика Саха (Якутия)	8	18	26
11	Калужская область	7	9	16	44	Республика Татарстан	28	40	68
12	Камчатский край	5	9	14	45	Республика Хакасия	5	9	14
13	Кемеровская область	32	66	98	46	Рязанская область	13	23	36
14	Кировская область	30	40	70	47	Самарская область	19	34	53
15	Костромская область	6	11	17	48	Санкт-Петербург	31	47	78
16	Краснодарский край	1	1	2	49	Саратовская область	7	15	22
17	Красноярский край	20	57	77	50	Сахалинская область	5	18	23
18	Курганская область	2	10	12	51	Свердловская область	31	58	89
19	Курская область	0	3	3	52	Смоленская область	4	6	10
20	Ленинградская область	9	15	24	53	Тамбовская область	11	18	29
21	Липецкая область	1	7	8	54	Тверская область	13	19	32
22	Магаданская область	8	6	14	55	Томская область	9	26	35
23	Москва	66	84	150	56	Тульская область	3	12	15
24	Московская область	66	109	175	57	Тюменская область	35	44	79
25	Мурманская область	15	24	39	58	Удмуртская республика	22	67	89
26	Ненецкий АО	2	6	8	59	Ульяновская область	8	16	24
27	Нижегородская область	17	34	51	60	Хабаровский край	16	22	38
28	Новгородская область	4	13	17	61	Ханты-Мансийский АО	33	51	84
29	Новосибирская область	44	57	101	62	Челябинская область	15	35	50
30	Омская область	5	7	12	63	Чувашская республика	7	11	18
31	Оренбургская область	12	26	38	64	Ямало-Ненецкий АО	10	22	32
32	Орловская область	0	7	7	65	Ярославская область	15	24	39
33	Пензенская область	6	13	19					

Основная возрастная группа

Дистанции

1	Тюмень (ЧР)	22.03.2012 г.	15 км КЛ
2	Тюмень (ЧР)	25.03.2012 г.	15 км КЛ + 15 км СВ
3	Тюмень (ЧР)	30.03.2012 г.	50 км СВ мст
4	Мончегорск (ЧР)	08.04.2012 г.	70 км КЛ мст

Мужчины

№	RUS код	Спортсмен	Г.р.	ДСО	Субъект РФ	Сумма	КМ	КР	КК	1	2	3	4
1	100068	 ВЫЛЕГЖАНИН Максим	1982	Д	Удмуртская республика	1648	1314			15[16]	100[1]	110[1]	109[1]
2	100203	 ЛЕГКОВ Александр	1983	Д	Ханты-Мансийский АО	1346	1346						
3	100629	 ЧЕРНОУСОВ Илья	1986	РА	Новосибирская область	1134	1134						
4	100081	Главатских Константин	1985	Д	Удмуртская республика	1006	460	121	161	16[15]	80[2]	86[2]	82[3]
5	100105	Дементьев Евгений	1983	Д	Ханты-Мансийский АО	731	196	271	101	40[6]	51[5]	50[4]	22[12]
6	100059	Волженцев Станислав	1985	Д	Республика Коми	709	240	50	290	100[1]	29[10]		
7	100377	Турышев Сергей	1985	Д	Ханты-Мансийский АО	702	452	140		80[2]	30[13]		
8	101163	Япаров Дмитрий	1986	Д	Удмуртская республика	635	346	189		60[3]			40[6]
9	100382	Уткин Александр	1986	Д	Удмуртская республика	585		196	249	36[7]	40[6]	35[8]	29[9]
10	101771	Седов Петр	1990	Д	Московская – Нижегородская область	556	474		22			60[3]	
11	100720	Бессмертных Александр	1986	Л	Московская – Кемеровская область	527	240	134		50[4]	13[18]		90[2]
12	102111	Белов Евгений	1990	Д	Тюменская область	478	398			29[9]	22[12]	29[9]	
13	100183	Кузнецов Александр	1982	Д	Ханты-Мансийский АО	378		225	76	14[17]	24[11]	26[10]	13[18]
14	100254	Норин Артем	1983	Д	Тюменская область – Ямало-Ненецкий АО	322		165	125	4[27]		28[12]	
15	102023	Скобелев Владислав	1987	Д	Кировская область – Ханты-Мансийский АО	313		231	52		12[19]		18[14]
16	100396	Хохряков Николай	1985	Д	Удмуртская республика	301		149	31	6[25]	42[8]	24[11]	49[7]
17	100412	Ширяев Сергей	1983	Д	Москва – Нижегородская область	297		34	260		3[28]		

Основная возрастная группа

№	RUS код	Спортсмен	Г.р.	ДСО	Субъект РФ	Сумма	КМ	КР	КК	1	2	3	4
18	100355	Сюлатов Павел	1986	Д	Республика Татарстан	264	72	58	81	11[20]	6	12[19]	24[11]
19	101389	Шакирзянов Рауль	1989	Д	Республика Мордовия – Пермский край	254	12		147		50[4]	45[5]	
20	100252	Новиков Сергей	1980	Д	Московская область	247		152	95				
21	100016	Артеев Иван	1977	Д	Республика Коми	231		130	23		60[3]	18[14]	
22	100056	Виноградов Леонид	1982	Д	Удмуртская республика	212		60	25	5[26]	36[7]	36[7]	50[4]
23	100453	Шатагин Антон	1987	-	Москва – Нижегородская область	208	58	89	61				
24	101834	Ларьков Андрей	1989	Д	Республика Татарстан	197		27	88	32[8]	10[21]	40[6]	
25	100212	Лукиянов Евгений	1981	Д	Свердловская область	196		101	86		9[25]		
26	100402	Черноусов Алексей	1984	Д	Новосибирская область	182		110	48		8[23]	16[15]	
27	100336	Сорин Егор	1985	Д	Москва	181		59	48	26[10]			48[5]
28	100122	Жмурко Артем	1985	Л	Московская – Кемеровская область	164		97	22	45[5]			
29	101338	Кальсин Андрей	1989	РА	Кемеровская область – Ямало-Ненецкий АО	153		84	14	9[22]	11[20]	9[22]	26[10]
30	101313	Зюзов Антон	1985	Д	Республика Коми	150		97	24		18[14]		11[20]
31	100334	Соловьев Алексей	1984	Д	Тверская – Московская область	136		43	78			15[16]	
32	100107	Дербин Дмитрий	1982	Л	Хабаровский край	133		65	42	22[12]	4[27]		
33	101990	Викулин Павел	1989	-	Московская – Липецкая область	132		67	57			8[23]	
34	100307	Рочев Василий	1980	Д	Республика Коми	127		77	26	24[11]			
35	100305	Романов Виктор	1983	Д	Республика Татарстан	112		76	29			3	4[27]
36	101788	Плосконосов Дмитрий	1989	Д	Республика Саха (Якутия)	109		59	50				
37	100816	Смолянин Андрей	1986	Д	Кемеровская область	103		54	22	20[13]	7[24]		
38	100238	Морилов Николай	1986	РА	Тюменская область	101	60	29		12[19]			
39	100843	Романов Анатолий	1986	Д	Республика Татарстан	96		78	18				
40	100150	Калинин Александр	1983	Д	Томская область	93		90	3				
41	100484	Сальников Дмитрий	1991	Д	Новосибирская область	84		15	38	8[23]	9[22]	14[17]	
41	101177	Перляк Станислав	1987	Д	Кировская область – Ханты-Мансийский АО	84		39			14[17]	3[28]	28[19]
43	101741	Валиахметов Равиль	1989	Д	Удмуртская республика	71		28	14		29[9]		
44	101189	Абулов Радик	1987	-	Тюменская область	70		25	30			15[26]	
45	100084	Головин Антон	1986	-	Свердловская область	65		42			2[29]	13[18]	8[23]
46	100838	Шеболкин Евгений	1984	Д	Республика Татарстан	61		40	15			6	
47	100037	Болотов Николай	1986	Д	Москва	60		11	36	13[18]			
47	100180	Крюков Никита	1985	Д	Москва	60	60						
49	101839	Виценко Алексей	1990	Д	Республика Коми	57		50		7[24]			
50	100108	Джумов Алексей	1983	Л	Хабаровский край	56		35	21				
50	100612	Лушкин Алексей	1978	Д	Новосибирская область	56		39	1		16[15]		
50	102275	Иванченко Евгений	1989	-	Иркутская область	56		56					
50	100370	Тропников Алексей	1978	Д	Республика Коми	56		29	6	1[30]		10[21]	10[21]
50	100008	Алыпов Иван	1982	Д	Тюменская область	56			24	18[14]			14[17]
55	100985	Кульбакин Леонид	1986	-	Брянская область	54		41	6			7[24]	
56	102576	Сафиуллин Рифат	1991	-	Ханты-Мансийский АО	53		21	9	2[29]	1[30]	20[13]	
56	101377	Суздаев Антон	1989	Д	Москва	53		43				1[30]	9[22]
58	102078	Каркин Владимир	1988	Л	Кемеровская область	50		50					
58	100057	Виноградов Юрий	1986	Л	Московская – Ярославская область	50		30					20[13]
60	100226	Машков Илья	1983	Д	Московская область	49		34					15[16]
61	100019	Архипкин Павел	1982	Д	Красноярский край	47		46	1				
61	100067	Феллер Андрей	1988	Д	Красноярский край	47		29	18				
63	101198	Ковалев Максим	1989	Д	Брянская область	44		33	1	10[21]			
63	102253	Соснин Михаил	1990	-	Республика Саха (Якутия)	44		36	8				
63	102281	Пушкин Василий	1991	-	Архангельская область – Санкт-Петербург	44		44					
66	101191	Сафин Ильдар	1987	Д	Республика Татарстан	42			27		15[16]		
66	102660	Сеземов Яков	1992	-	Тюменская область	42		7	35				
68	100640	Шапаров Дмитрий	1987	-	Вологодская область	41		41					

Основная возрастная группа

№	RUS код	Спортсмен	Г.р.	ДСО	Субъект РФ	Сумма	КМ	КР	КК	1	2	3	4
69	101736	Байбородов Евгений	1990	Д	Удмуртская республика	38		38					
69	102605	Гаврилов Юрий	1991	-	Тюменская область	38		38					
69	101258	Бакланов Дмитрий	1988	Д	Ханты-Мансийский АО	38		22					16[15]
72	100188	Куклин Михаил	1987	Д	Санкт-Петербург	37		27				10	
73	102092	Малафеев Артем	1988	-	Оренбургская область	34		34					
74	100098	Двоскин Алексей	1983	Д	Санкт-Петербург	32							32[8]
75	102756	Устюгов Сергей	1992	-	Ханты-Мансийский АО	31			31				
76	101174	Писарев Вадим	1987	Д	Санкт-Петербург – Псковская область	30		30					
77	101631	Порошков Александр	1987	-	Московская область	28		24	4				
77	101774	Соколов Виктор	1989	-	Челябинская область	28		28					
79	102121	Леманов Яков	1989	-	Сахалинская область	26		26					
80	102577	Файзулов Ильдар	1991	-	Ханты-Мансийский АО	25		5	20				
81	101383	Уляшев Евгений	1988	-	Республика Коми	24		24					
81	101821	Зюев Александр	1989	-	Республика Коми	24		24					
83	101322	Васильев Иван	1989	-	Республика Хакасия	23		23					
83	103276	Шемякин Алексей	1989	-	Архангельская область	23		21				2[29]	
85	100012	Андреев Павел	1983	Д	Кемеровская область	22		22					
86	103154	Тарасов Роман	1993	-	Удмуртская республика	21		21					
87	102456	Николаев Сергей	1990	-	Московская область	20		13			5[26]		2[29]
88	100283	Плюснин Алексей	1974	Д	Пермский край	19		19					
88	100819	Сорокин Михаил	1985	-	Республика Хакасия	19		19					
90	101565	Филиппов Андрей	1986	Л	Республика Башкортостан	18		18					
90	102677	Попов Виталий	1992	-	Санкт-Петербург – Ленинградская область	18		18					
92	100076	Гельманов Андрей	1982	Д	Московская область – Алтайский край	16		8	5	3[28]			
92	100113	Егошин Дмитрий	1981	Д	Свердловская область	16		16					
92	100981	Кононов Иван	1987	Д	Архангельская область	16		16					
92	101251	Ступак Никита	1987	-	Московская – Свердловская область	16		12	4				
92	101895	Чекулаев Дмитрий	1989	-	Республика Марий Эл	16		16					
92	101395	Нигматуллин Ильшат	1987	Д	Удмуртская республика	16		10				6[25]	
98	100021	Афанасьев Дмитрий	1982	Д	Самарская область	15		15					
98	100368	Токарев Андрей	1986	-	Тюменская область	15		15					
98	101153	Игнатьев Константин	1986	-	Кемеровская область	15		15					
98	101755	Кузнецов Илья	1989	Д	Архангельская область	15		15					
98	102051	Ковяшов Эдуард	1967	-	Костромская область	15		15					
98	102642	Мазепкин Андрей	1991	-	Брянская область	15			15				
98	102031	Клюквин Евгений	1990	-	Московская область	15		6				4[27]	5[26]
105	102606	Кулеев Константин	1991	-	Удмуртская республика	14			14				
106	102826	Вокуев Ермил	1992	Д	Республика Коми	13			13				
106	103217	Ростовцев Дмитрий	1993	-	Псковская область	13		9	4				
108	103519	Мельниченко Андрей	1992	-	Красноярский край	12		11	1				
109	100388	Феллер Максим	1986	-	Красноярский край	11		11					
109	101494	Архипов Дмитрий	1987	-	Республика Коми	11		11					
109	101979	Архиповский Александр	1990	Д	Архангельская область – Санкт-Петербург	11		11					
109	102049	Лобов Роман	1989	Д	Республика Коми	11		11					
109	102614	Серков Илья	1991	-	Тюменская область	11		11					
109	101013	Юрков Сергей	1985	-	Брянская область	11						11[20]	
115	100702	Николаев Артем	1991	-	Республика Татарстан	10		3					7[24]
116	101561	Пирогов Алексей	1987	Д	Свердловская область	9		9					
116	101896	Кайсин Николай	1989	-	Кировская область	9		9					
116	101961	Крючков Николай	1985	Д	Свердловская область	9		9					
116	102254	Филиппов Александр	1990	-	Республика Саха (Якутия)	9		9					

Основная возрастная группа

№	RUS код	Спортсмен	Г.р.	ДСО	Субъект РФ	Сумма	КМ	КР	КК	1	2	3	4
116	102553	Голуб Дмитрий	1991	-	Костромская область	9			9				
116	102571	Кочев Николай	1991	-	Свердловская область	9		9					
116	102150	Зубов Анатолий	1988	-	Мурманская область	9		3					6[28]
123	100630	Зайцев Денис	1983	Д	Самарская область	8		8					
123	101179	Гуляев Иван	1987	Д	Алтайский край	8		8					
123	101190	Васильев Дмитрий	1987	Д	Свердловская область	8		8					
123	101316	Аленин Алексей	1988	-	Республика Коми	8		8					
123	102114	Лаврентьев Антон	1990	-	Республика Татарстан	8		8					
123	102218	Матвеев Иван	1989	-	Свердловская область	8		8					
123	102674	Курдин Николай	1992	-	Ленинградская область	8		8					
123	102715	Мельник Алексей	1990	-	Ямало-Ненецкий АО	8		8					
123	102896	Звуков Андрей	1992	-	Московская область	8		8					
132	100166	Королев Игорь	1977	Д	Удмуртская республика	7		7					
132	100207	Лисенков Виталий	1982	Д	Самарская область	7		7					
132	100279	Пикалов Илья	1982	Л	Кемеровская область	7		7					
132	100995	Новицкий Евгений	1986	Д	Ярославская область	7		7					
132	101598	Муромцев Евгений	1986	-	Свердловская область	7		7					
137	100864	Рудаков Евгений	1986	-	Владимирская область	6		6					
137	102027	Пономарев Андрей	1989	-	Пермский край	6		6					
137	102547	Коноваленко Артем	1990	-	Красноярский край	6		6					
137	100555	Тютюрев Андрей	1985	Д	Санкт-Петербург	6		5					1[30]
137	102597	Сергеев Александр	1991	-	Санкт-Петербург	6							6[25]
142	100036	Бобров Александр	1984	Д	Республика Коми	5		5					
142	101745	Ганин Евгений	1988	-	Ярославская область	5		5					
142	102586	Дробот Иван	1992	-	Кемеровская область – Ямало-Ненецкий АО	5		5					
142	102608	Мальцев Артем	1993	-	Нижегородская область – Республика Мордовия	5			5				
142	102687	Катаев Денис	1992	-	Кировская область	5			5				
142	102752	Ботт Максим	1991	-	Санкт-Петербург	5		5					
142	102851	Зайков Антон	1988	-	Челябинская область	5		5					
149	100590	Бровин Алексей	1987	Д	Мурманская область	4		4					
149	101672	Копысов Виктор	1977	Д	Саратовская область	4		4					
149	101773	Славуцкий Александр	1988	-	Калужская область	4		4					
149	103163	Кузьминых Алексей	1989	-	Удмуртская республика	4		4					
153	102076	Киселев Артем	1989	-	Томская область	3		3					
153	102258	Солодов Иван	1989	-	Москва	3		3					
153	103152	Петров Кирилл	1993	-	Ханты-Мансийский АО	3		3					
156	103252	Ровкин Артем	1993	-	Вологодская область	3		3					
157	100006	Азанов Антон	1985	-	Челябинская область	2		2					
157	100071	Газиев Радик	1986	Д	Самарская область	2			2				
157	101809	Ефимов Алексей	1990	-	Кемеровская область	2		2					
157	102828	Карпов Алексей	1992	-	Республика Коми	2		2					
157	102966	Петров Артур	1992	-	Ханты-Мансийский АО	2		2					
157	103073	Хаян Никита	1992	-	Сахалинская область	2		2					
157	103534	Ячков Сергей	1991	-	Рязанская область	2		2					
157	104262	Гонтарь Валерий	1993	-	Республика Мордовия	2		2					
165	102634	Тимашов Алексей	1992	-	Московская область	1		1					
165	102645	Михайлов Никита	1991	-	Удмуртская республика	1		1					
165	102984	Жилинский Иван	1993	-	Санкт-Петербург	1		1					
165	103239	Закиров Ильназ	1993	-	Удмуртская республика	1		1					

Основная возрастная группа

Дистанции

1	Тюмень (ЧР)	22.03.2012 г.	10 км КЛ
2	Тюмень (ЧР)	25.03.2012 г.	7,5 км КЛ + 7,5 км СВ
3	Тюмень (ЧР)	30.03.2012 г.	30 км СВ мст
4	Апатиты (ЧР)	08.04.2012 г.	50 км КЛ мст

Женщины

№	RUS код	Спортсмен	Г.р.	Д/СО	Субъект РФ	Сумма	КМ	КР	КК	1	2	3	4
1	200088	 ИВАНОВА Юлия	1985	РА	Республика Коми	920	600	100		100[1]			120[1]
2	200171	 РОЧЕВА Ольга	1978	Д	Тюменская область	712	162	36	320	13[18]	50[4]	65[5]	66[3]
3	200273	 ШАЙДУРОВА Лариса	1987	РА	Москва	668	74	236	126	3[28]	100[1]	86[2]	43[6]
4	200239	Тихонова Юлия	1986	РА	Московская область	546	100	178	96	50[4]		36[7]	86[2]
5	200731	Медведева Полина	1989	Д	Ханты-Мансийский АО	422	342			80[2]			
6	200083	Зятикова Наталья	1974	Л	Кемеровская область	412	8	230	125	9[22]		40[6]	
7	200051	Воронцова Екатерина	1983	Д	Тюменская область	381	2	173	148	29[9]	29[9]		
8	200181	Новикова Валентина	1984	Д	Тюменская область	374	114	60	100	40[6]		60[3]	
9	200091	Иксанова Алия	1984	Д	Республика Татарстан	363	178	80		60[3]	45[5]		
10	200706	Гущина Мария	1989	Д	Ханты-Мансийский АО	333	6	110	76	32[8]	80[2]	29[9]	
11	200751	Таныгина Алевтина	1989	Д	Москва	324	32	142		4[27]	22[12]	109[1]	15[16]
12	200161	Михайлова Ольга	1981	Д	Тверская – Московская область	312		13	206	8[23]	24[11]	32[8]	29[9]
13	200156	Мелина Виктория	1981	Д	Москва – Республика Коми	253		86	72	18[14]		11[20]	66[4]
14	200064	Доценко Анастасия	1986	Д	Республика Татарстан	242	150	40		26[10]			26[10]
15	200218	Слепова Анна	1984	Д	Москва	237		80	79	36[7]		4[27]	38[8]
16	200276	Шаповалова Евгения	1986	Д	Ханты-Мансийский АО – Свердловская область	230	20	29	136	45[5]			
17	200082	Зятикова Вера	1974	Л	Кемеровская область	223		102	40	20[13]	32[8]	29[10]	
18	200513	Курамшина Виктория	1988	-	Москва	221		111	58	12[19]	40[6]		
19	200117	Коростелева Наталья	1981	РА	Тюменская область	210	210						

Основная возрастная группа

№	RUS код	Спортсмен	Г.р.	ДСО	Субъект РФ	Сумма	КМ	КР	КК	1	2	3	4
20	200413	Зятькова Марина	1979	Д	Алтайский край	205		130	68		1[30]	6[25]	
21	200371	Белая Анна	1987	-	Мурманская область	187		135	52				
22	200643	Николаева Светлана	1987	РА	Архангельская – Ярославская область	185		71		24[11]	36[7]	18[14]	36[7]
23	200033	Бочкарева Светлана	1984	Д	Республика Татарстан	184	22	60	80	2[29]			20[13]
24	200008	Хазова Ирина	1984	Д	Московская – Нижегородская область	166	62	32		22[12]	26[10]	24[11]	
25	200979	Подопригора Ксения	1990	-	Красноярский край	154		76	18		60[3]		
26	201395	Нечаевская Анна	1991	-	Вологодская область	148		56	77		15[16]		
27	200618	Ижугина Надежда	1990	-	Московская – Ленинградская область	143		56	54		8[23]	16[15]	9[22]
28	200211	Сабирзянова Диляра	1981	Д	Республика Татарстан	142		56	41		13[18]	22[12]	10[21]
29	200244	Ускова Елена	1974	Д	Кировская область	135		69	37	16[15]		13[18]	
30	200095	Казакул Анастасия	1982	Д	Магаданская область	127	16	43	68				
31	201121	Смирнова Инна	1991	-	Ханты-Мансийский АО	125		90	34	1[30]			
32	201166	Кибардина Елена	1975	Д	Удмуртская республика	124		95	12		2[29]	15[16]	
33	201139	Щербинина Анна	1991	-	Москва	122		82	24		16[15]		
34	201386	Соболева Елена	1992	Д	Новосибирская область – Ямало-Ненецкий АО	116			111		5[26]		
35	200968	Тихова Евгения	1990	Д	Нижегородская область – Республика Мордовия	114		47		10[21]	12[19]		45[5]
36	200270	Чуйкова Екатерина	1986	РА	Московская – Самарская область	110		74	36				
36	200326	Зернова Наталья	1976	Д	Московская область	110		51			9[22]	50[4]	
38	200821	Шамшурина Оксана	1989	-	Удмуртская республика	107		71	22			14[17]	
39	201479	Соседова Елена	1986	-	Оренбургская область	105		91			14[17]		
40	200339	Деменева Надежда	1980	Л	Свердловская область	101		89	12				
41	200112	Кондрашкина Яна	1985	-	Мурманская область	98		82	11				5[26]
41	200650	Поваляева Анна	1988	Л	Московская – Кемеровская область	98		71	15				12[19]
43	200243	Усатова Оксана	1988	Д	Тюменская область	89		22	40	5[26]			22[12]
44	201404	Жукова Наталья	1992	-	Республика Татарстан	84			30	14[17]	20[13]	20[13]	
45	200128	Кузюкова Ольга	1985	Л	Московская область – Алтайский край	81		81					
45	200002	Агеева Ольга	1977	Д	Республика Коми	81		59	4			12[19]	6[25]
47	201003	Ситникова Ирина	1990	-	Москва – Кировская область	75		30	29				16[15]
48	201078	Зиннатова Алина	1990	Д	Ханты-Мансийский АО	74		74					
48	200832	Стальмахович Дарья	1987	Д	Республика Коми	74		57		6[25]			11[20]
50	200430	Попеляева Наталья	1978	Л	Кемеровская область	73		53	11			9[22]	
51	200689	Лапина Наталья	1990	Д	Московская – Ярославская область	70		39		7[24]			24[11]
52	200969	Храмцова Екатерина	1991	-	Московская – Тамбовская область	68		21	22		11[20]	7[24]	7[24]
53	200294	Ямбаева Татьяна	1980	Д	Московская – Ярославская область	58		30	28				
54	200169	Мороз Татьяна	1977	Л	Алтайский край	56		32	24				
54	200185	Олейник Александра	1987	-	Санкт-Петербург – Республика Карелия	56		48					8[23]
56	201227	Серохвостова Елена	1992	-	Алтайский край – Ямало-Ненецкий АО	55			40	15[16]			
57	200133	Лавренова Ольга	1988	РА	Ханты-Мансийский АО	49		43	6				
57	200955	Маковеева Наталья	1989	-	Москва	49		10	39				
59	200126	Кузнецова Татьяна	1985	-	Тверская область	48		16	32				
59	200735	Неустроева Анна	1989	-	Мурманская область	48		48					
61	200747	Соколова Кристина	1990	-	Республика Марий Эл	45		45					
61	201259	Годованиченко Дарья	1991	-	Тюменская область	45		9	23				13[18]
63	201318	Давыденкова Мария	1992	-	Москва	42			13	11[20]	18[14]		
63	201681	Кузнецова Надежда	1988	-	Хабаровский край	42		42					
65	201554	Фаттахова Татьяна	1992	-	Ханты-Мансийский АО	40		40					
65	201472	Калинина Виктория	1993	-	Тюменская область	40			20		10[21]	10[21]	
67	201474	Ядовина Екатерина	1992	-	Архангельская область – Санкт-Петербург	38		38					
68	200988	Гладышева Виктория	1989	Л	Кемеровская область	37		29				8[23]	
68	200757	Чудина Оксана	1989	-	Хабаровский край	37		34					3[28]
70	200151	Матвеева Наталья	1986	Д	Москва	36	36						

Основная возрастная группа

№	RUS код	Спортсмен	Г.р.	ДСО	Субъект РФ	Сумма	КМ	КР	КК	1	2	3	4
70	200254	Хвостункова Светлана	1988	Л	Московская область	36		28	8				
72	200507	Ермошина Полина	1988	-	Москва	35		21	14				
72	201172	Иванова Юлия	1990	-	Свердловская область	35		35					
74	200758	Шадрина Любовь	1988	-	Красноярский край	34		34					
74	201276	Биктагирова Екатерина	1991	-	Свердловская область	34		34					
76	201422	Сергеева Ольга	1989	-	Удмуртская республика	33		27	3			3[28]	
77	201281	Медведева Анна	1989	-	Свердловская область	32		24	8				
77	201242	Большакова Екатерина	1990	-	Кировская область	32		24			3[28]	5[26]	
79	200587	Сиразетдинова Лейсан	1987	Д	Московская область	31		24			6[25]	1[30]	
80	200970	Царева Ольга	1990	Д	Москва – Республика Коми	30		12					18[14]
81	201475	Эткина Татьяна	1993	-	Ханты-Мансийский АО	28		28					
82	200649	Перетурина Лилия	1988	Д	Республика Татарстан	27		27					
82	200657	Сапронова Диана	1987	Д	Республика Коми	27		27					
82	201092	Малеванная Ксения	1991	Л	Москва – Хабаровский край	27		27					
82	201382	Сидельник Светлана	1992	-	Челябинская область	27		27					
82	201739	Решетникова Елена	1994	-	Удмуртская республика	27		27					
87	201133	Черданцева Ярослава	1991	-	Алтайский край – Ямало-Ненецкий АО	25		4	21				
88	201110	Романова Нина	1990	Д	Санкт-Петербург – Ленинградская область	24		24					
89	200314	Соколова Татьяна	1985	-	Мурманская область	23		23					
89	200197	Плюснина Ирина	1975	Д	Пермский край	23		21				2[29]	
91	201534	Москвина Марина	1992	-	Челябинская область	21		21					
91	201582	Шуняева Надежда	1993	-	Иркутская область	21			21				
93	200450	Зуева Чулпан	1986	-	Республика Марий Эл	20		20					
93	200948	Козекаева Мария	1991	-	Нижегородская область	20		20					
95	201356	Митрофанова Дарья	1991	-	Красноярский край	19		19					
95	201448	Власова Анастасия	1992	-	Мурманская область	19		19					
97	201951	Разливалова Дарья	1994	-	Тюменская область	18		18					
98	201387	Жамбалова Алиса	1994	-	Республика Бурятия	17			17				
98	201390	Коковина Светлана	1992	-	Москва	17		4	13				
98	201514	Юнусова Лилиана	1990	-	Свердловская область	17		17					
98	201552	Репницына Ольга	1992	-	Республика Башкортостан	17		17					
102	200399	Андреева Оксана	1981	-	Кемеровская область	16		16					
103	201174	Бочкарева Светлана	1990	-	Удмуртская республика	15		15					
104	200765	Зюзева Наталья	1989	-	Республика Коми	14		14					
104	201233	Руденко Наталья	1991	-	Красноярский край	14		14					
104	201327	Фешина Евгения	1991	-	Москва	14		1	9		4[27]		
104	201434	Аккузина Елизавета	1991	Д	Кировская область	14		14					
104	201564	Сероносова Полина	1993	-	Санкт-Петербург – Республика Карелия	14		14					
104	201614	Хасая Дарико	1991	-	Кемеровская область	14		14					
104	201749	Сторожилова Дарья	1993	-	Калужская область	14		7			7[24]		
104	200113	Конохова Ксения	1983	Д	Москва	14							14[17]
112	200615	Зиннурова Альбина	1989	-	Республика Татарстан	12		12					
112	201588	Алексешникова Александра	1995	-	Кемеровская область	12		12					
112	201635	Юдина Александра	1993	-	Тюменская область	12		12					
112	201712	Забродина Ольга	1993	-	Санкт-Петербург – Ленинградская область	12		12					
116	201094	Мансурова Татьяна	1990	Д	Ханты-Мансийский АО	11		11					
116	201179	Слезкина Зинаида	1990	-	Томская область	11		11					
116	201244	Никитина Галина	1992	-	Омская область	11			11				
116	201268	Игнатова Ольга	1989	-	Республика Коми	11		11					
116	201424	Ощепкова Евгения	1993	-	Тюменская область	11			11				
116	201559	Погадаева Анжелика	1991	-	Тюменская область	11		11					

Основная возрастная группа

№	RUS код	Спортсмен	Г.р.	ДСО	Субъект РФ	Сумма	КМ	КР	КК	1	2	3	4
116	201763	Наливайкина Наталья	1994	-	Тюменская область	11		11					
123	201385	Кулькова Дарья	1991	РА	Новосибирская область	10		10					
123	201583	Седова Анастасия	1995	-	Нижегородская область – Республика Мордовия	10			10				
125	200636	Мальцева Татьяна	1988	-	Тюменская область	9		9					
125	201186	Марютина Евгения	1990	-	Иркутская область	9		9					
125	201540	Зайцева Надежда	1992	-	Санкт-Петербург	9		9					
125	201650	Лукьянова Елена	1992	-	Ямало-Ненецкий АО	9		9					
125	202625	Белозерцева Екатерина	1986	-	Самарская область	9		9					
130	201224	Лубанец Евгения	1989	-	Алтайский край	8		8					
130	201279	Иващенко Светлана	1991	-	Красноярский край	8		8					
130	201695	Белорукова Юлия	1995	-	Республика Коми	8		8					
133	200328	Черноусова Марина	1983	Д	Новосибирская область	7		7					
133	200428	Печенкина Ольга	1985	-	Томская область	7		7					
133	200724	Кузнецова Мария	1989	-	Республика Мордовия – Кировская область	7		7					
133	201538	Вячеславова Наталья	1992	-	Санкт-Петербург	7		7					
137	201230	Москаленко Анастасия	1991	РА	Новосибирская область	6		6					
137	201296	Гаянова Эльмира	1992	-	Республика Татарстан	6		6					
137	201378	Клепикова Алиса	1990	-	Ханты-Мансийский АО	6		6					
137	201570	Третьякова Ирина	1993	-	Республика Коми	6		6					
137	201716	Кинзягулова Диана	1993	-	Республика Башкортостан	6		6					
137	201884	Корчуганова Олеся	1989	-	Кемеровская область	6		6					
137	201963	Загреева Розалия	1993	-	Республика Татарстан	6		6					
137	202057	Николаева Мария	1994	-	Вологодская область	6		6					
145	201061	Афанасьева Екатерина	1991	-	Ханты-Мансийский АО	5		5					
145	201299	Власова Анастасия	1991	-	Республика Коми	5		5					
145	201503	Климова Ольга	1992	-	Республика Коми	5		5					
145	201550	Безина Александра	1992	-	Республика Мордовия – Пензенская область	5		5					
145	201591	Бурянина Екатерина	1992	-	Мурманская область	5		5					
145	202068	Нарежная Анастасия	1993	-	Кемеровская область	5		5					
151	200729	Машкова Екатерина	1988	-	Московская область	4		4					
151	201584	Веселова Кристина	1992	-	Ханты-Мансийский АО	4		4					
151	202137	Бикташева Лейсан	1993	-	Республика Башкортостан	4		4					
151	202550	Тришкина Анастасия	1989	-	Новосибирская область	4		4					
151	200762	Зейбель Ольга	1987	Д	Московская область	4							4[27]
156	200081	Зубенко Светлана	1977	Д	Воронежская область	3		3					
156	200872	Якимова Наталья	1985	-	Тюменская область	3		3					
156	200895	Третьякова Екатерина	1987	-	Кемеровская область	3		3					
156	201441	Халькова Юлия	1992	-	Республика Татарстан	3		3					
156	201541	Курохтина Татьяна	1992	-	Санкт-Петербург	3		3					
156	201645	Майнгардт Анастасия	1993	-	Ханты-Мансийский АО	3			3				
156	202048	Давлетбаева Марина	1993	-	Республика Татарстан	3		3					
163	202257	Титова Алина	1993	-	Кемеровская область	2		2					
163	201146	Плохова Анастасия	1991	-	Московская область	2							2[29]
165	200754	Хлопотина Ольга	1988	Д	Московская – Нижегородская область	1		1					
165	201243	Болтачева Екатерина	1991	-	Кировская область	1		1					
165	201368	Федулова Юлия	1990	-	Московская область	1		1					
165	201756	Шафикова Айгуль	1994	-	Удмуртская республика	1		1					
165	201843	Блошкина Ксения	1993	-	Челябинская область	1		1					
165	202144	Канева Мария	1995	-	Республика Коми	1		1					
165	200655	Савина Кристина	1987	Д	Москва – Республика Коми	1							1[30]

Основная возрастная группа

Спринт

1 Тюмень (ЧР) 24.03.2012 г. КЛ

Мужчины

№	RUS код	Спортсмен	Г.р.	ДСО	Субъект РФ	Сумма	КМ	КР	КК	1
1	100238	 МОРИЛОВ Николай	1986	РА	Тюменская область	1028	988			40[6]
2	100277	 ПЕТУХОВ Алексей	1983	Д	Москва – Мурманская область	1010	870	100	20	20[13]
3	102321	 РЕТИВЫХ Глеб	1991	Д	Тюменская область	774	420		340	14[17]
4	100180	Крюков Никита	1985	Д	Москва	650	514	36	100	
5	100380	Усачев Игорь	1983	Д	Самарская область	481	38	171	172	100[1]
6	101361	Панжинский Александр	1989	Д	Москва	361	176	60	120	5[26]
7	101151	Гафаров Антон	1987	Д	Ханты-Мансийский АО	338	200	13	65	60[3]
8	101568	Богданов Станислав	1987	Д	Тюменская область	284	56	111	102	15[16]
9	101163	Япаров Дмитрий	1986	Д	Удмуртская республика	270	92	169		9[22]
10	100071	Газиев Радик	1986	Д	Самарская область	268		103	152	13[18]
11	100100	Девятьяров Михаил	1985	РА	Московская область	259	20	139	50	50[4]
12	100008	Алыпов Иван	1982	Д	Тюменская область	219		124	69	26[10]
13	101251	Ступак Никита	1987	-	Московская – Свердловская область	196		114	50	32[8]
14	100452	Анисимов Иван	1987	Д	Республика Коми – Санкт-Петербург	170		122	47	1[30]
14	102756	Устюгов Сергей	1992	-	Ханты-Мансийский АО	170			166	4[27]
16	102577	Файзулов Ильдар	1991	-	Ханты-Мансийский АО	168		63	76	29[9]
17	100105	Дементьев Евгений	1983	Д	Ханты-Мансийский АО	167		41	81	45[5]
18	100188	Куклин Михаил	1987	Д	Санкт-Петербург	165		132	33	
19	101173	Парфенов Андрей	1987	Д	Тюменская область	154		33	105	16[15]
20	100396	Хохряков Николай	1985	Д	Удмуртская республика	133		133		
21	100059	Волженцев Станислав	1985	Д	Республика Коми	128		24	24	80[2]
22	100037	Болотов Николай	1986	Д	Москва	127		55	66	6[25]

Основная возрастная группа

№	RUS код	Спортсмен	Г.р.	ДСО	Субъект РФ	Сумма	КМ	КР	КК	1
23	101736	Байбородов Евгений	1990	Д	Удмуртская республика	118		95	16	7[24]
24	100113	Егошин Дмитрий	1981	Д	Свердловская область	114		47	57	10[21]
25	100068	Вылегжанин Максим	1982	Д	Удмуртская республика	112	112			
26	100081	Главатских Константин	1985	Д	Удмуртская республика	104		50	54	
27	100629	Черноусов Илья	1986	РА	Новосибирская область	102	102			
28	100183	Кузнецов Александр	1982	Д	Ханты-Мансийский АО	98		89	9	
29	101389	Шакирзянов Рауль	1989	Д	Республика Мордовия – Пермский край	96			60	36[7]
30	102605	Гаврилов Юрий	1991	-	Тюменская область	95		48	47	
31	100067	Феллер Андрей	1988	Д	Красноярский край	91		38	53	
32	100203	Легков Александр	1983	Д	Ханты-Мансийский АО	90	90			
33	100252	Новиков Сергей	1980	Д	Московская область	81		76	5	
33	100843	Романов Анатолий	1986	Д	Республика Татарстан	81		81		
35	101979	Архиповский Александр	1990	Д	Архангельская область – Санкт-Петербург	79		40	15	24[11]
36	102576	Сафиуллин Рифат	1991	-	Ханты-Мансийский АО	75		41	34	
37	100098	Двоскин Алексей	1983	Д	Санкт-Петербург	71		51	9	11[20]
37	101179	Гуляев Иван	1987	Д	Алтайский край	71		17	54	
39	100815	Смирнов Михаил	1986	-	Томская область – Ханты-Мансийский АО	67		24	43	
40	101210	Чванов Сергей	1988	-	Рязанская область	66		22	22	22[12]
41	100355	Сюлатов Павел	1986	Д	Республика Татарстан	63		63		
41	100655	Павлов Иван	1988	Д	Московская область – Санкт-Петербург	63		48	15	
43	102029	Филиппов Максим	1988	Д	Ханты-Мансийский АО	61		61		
44	100336	Сорин Егор	1985	Д	Москва	58		8	50	
44	100382	Уткин Александр	1986	Д	Удмуртская республика	58		51	7	
44	100555	Тютеров Андрей	1985	Д	Санкт-Петербург	58		48	10	
47	101343	Кисляков Егор	1988	-	Республика Коми	57		42	3	12[19]
48	101198	Ковалев Максим	1989	Д	Брянская область	56		3	53	
49	101990	Викулин Павел	1989	-	Московская – Липецкая область	54		50	4	
50	101258	Бакланов Дмитрий	1988	Д	Ханты-Мансийский АО	52		20	32	
50	101839	Виценко Алексей	1990	Д	Республика Коми	52		50		2[29]
52	100388	Феллер Максим	1986	-	Красноярский край	50		50		
52	101103	Фадеев Максим	1987	Д	Москва	50		9	41	
54	100640	Шапаров Дмитрий	1987	-	Вологодская область	48		48		
55	100720	Бессмертных Александр	1986	Л	Московская – Кемеровская область	47	8	21		18[14]
55	102114	Лаврентьев Антон	1990	-	Республика Татарстан	47		39	8	
57	102117	Горланов Иван	1989	-	Свердловская область	46			46	
58	100226	Машков Илья	1983	Д	Московская область	45		45		
59	100636	Иванов Иван	1987	-	Санкт-Петербург – Ленинградская область	43		43		
60	100981	Кононов Иван	1987	Д	Архангельская область	42		32	10	
61	101153	Игнатъев Константин	1986	-	Кемеровская область	40		40		
62	101741	Валиахметов Равиль	1989	Д	Удмуртская республика	38		36	2	
62	102027	Пономарев Андрей	1989	-	Пермский край	38		35	3	
64	100253	Новичихин Михаил	1981	Д	Томская область	37		21	16	
65	100056	Виноградов Леонид	1982	Д	Удмуртская республика	36		36		
65	100076	Гельманов Андрей	1982	Д	Московская область – Алтайский край	36		27	9	
67	101189	Абулов Радик	1987	-	Тюменская область	35		22	13	
68	101788	Плосконосов Дмитрий	1989	Д	Республика Саха (Якутия)	34		34		
69	102023	Скобелев Владислав	1987	Д	Кировская область – Ханты-Мансийский АО	33		7	26	
69	102900	Фирсов Артур	1992	-	Московская область	33		7	18	8[23]
71	100122	Жмурко Артем	1985	Л	Московская – Кемеровская область	32		32		
71	102464	Сариков Павел	1992	-	Москва	32		20	12	
71	102597	Сергеев Александр	1991	-	Санкт-Петербург	32		32		

Основная возрастная группа

№	RUS код	Спортсмен	Г.р.	ДСО	Субъект РФ	Сумма	КМ	КР	КК	1
74	101648	Кузин Александр	1979	-	Тамбовская область	31		31		
74	103154	Тарасов Роман	1993	-	Удмуртская республика	31		31		
76	100036	Бобров Александр	1984	Д	Республика Коми	29		29		
76	102895	Вичужанин Кирилл	1992	-	Удмуртская республика	29			29	
78	100021	Афанасьев Дмитрий	1982	Д	Самарская область	28		28		
78	101191	Сафин Ильдар	1987	Д	Республика Татарстан	28		28		
80	100012	Андреев Павел	1983	Д	Кемеровская область	27		11	16	
80	100305	Романов Виктор	1983	Д	Республика Татарстан	27		27		
80	100816	Смолянин Андрей	1986	Д	Кемеровская область	27		27		
83	101810	Кондрат Максим	1990	-	Кемеровская область – Ямало-Ненецкий АО	26		17	9	
84	100084	Головин Антон	1986	-	Свердловская область	24		24		
84	101377	Суздаев Антон	1989	Д	Москва	24		24		
86	100850	Власов Андрей	1986	Д	Республика Коми	22		18	1	3[28]
86	102150	Зубов Анатолий	1988	-	Мурманская область	22		22		
88	100150	Калинин Александр	1983	Д	Томская область	21		8	13	
88	102111	Белов Евгений	1990	Д	Тюменская область	21	16		5	
90	101338	Кальсин Андрей	1989	РА	Кемеровская область – Ямало-Ненецкий АО	20		19	1	
91	100402	Черноусов Алексей	1984	Д	Новосибирская область	18		18		
91	103671	Печенкин Иван	1994	-	Тюменская область	18		18		
93	101565	Филиппов Андрей	1986	Л	Республика Башкортостан	17		17		
93	102755	Васильков Александр	1992	-	Ханты-Мансийский АО	17		17		
95	100108	Джумов Алексей	1983	Л	Хабаровский край	16		16		
95	100307	Рочев Василий	1980	Д	Республика Коми	16		16		
95	100377	Турьшев Сергей	1985	Д	Ханты-Мансийский АО	16	16			
95	100819	Сорокин Михаил	1985	-	Республика Хакасия	16		5	11	
95	102092	Малафеев Артем	1988	-	Оренбургская область	16		16		
95	102660	Сеземов Яков	1992	-	Тюменская область	16		16		
95	102715	Мельник Алексей	1990	-	Ямало-Ненецкий АО	16			16	
95	102828	Карпов Алексей	1992	-	Республика Коми	16		16		
95	102870	Титов Артем	1992	-	Москва	16		16		
95	103079	Хайдуков Александр	1991	-	Ханты-Мансийский АО	16		16		
105	102240	Алехин Вячеслав	1991	Д	Сахалинская область	15			15	
106	100696	Мамкин Виктор	1991	-	Республика Татарстан	14		14		
106	101765	Парамонов Андрей	1989	-	Вологодская область	14		14		
106	102942	Седов Владислав	1993	-	Московская область – Алтайский край	14		14		
109	103152	Петров Кирилл	1993	-	Ханты-Мансийский АО	13		13		
110	100254	Норин Артем	1983	Д	Тюменская область – Ямало-Ненецкий АО	12			12	
110	101120	Богачев Александр	1984	-	Тульская область	12		12		
110	101346	Коротчик Максим	1989	-	Республика Карелия	12		12		
110	102346	Симонов Дмитрий	1991	-	Красноярский край	12		12		
110	102659	Фатхуллин Евгений	1991	-	Тюменская область	12		7	5	
110	102914	Иванов Владимир	1993	-	Тюменская область	12		12		
116	101295	Тихонов Федор	1988	Д	Московская область	11		11		
116	102163	Кощеев Александр	1988	-	Нижегородская область	11		11		
116	102553	Голуб Дмитрий	1991	-	Костромская область	11		11		
116	102826	Вокуев Ермил	1992	Д	Республика Коми	11			11	
120	102456	Николаев Сергей	1990	-	Московская область	10		10		
121	100212	Лукьянов Евгений	1981	Д	Свердловская область	9		9		
121	101690	Еремеев Михаил	1981	Д	Самарская область	9		9		
121	102251	Баянкин Дмитрий	1991	-	Алтайский край	9		9		
121	102254	Филиппов Александр	1990	-	Республика Саха (Якутия)	9		9		

Основная возрастная группа

№	RUS код	Спортсмен	Г.р.	ДСО	Субъект РФ	Сумма	КМ	КР	КК	1
121	103728	Сурков Никита	1995	-	Республика Татарстан	9		9		
126	101316	Аленин Алексей	1988	-	Республика Коми	8		8		
126	101973	Кройт Лев	1989	-	Сахалинская область	8			8	
126	103171	Зиняк Максим	1992	-	Республика Коми	8		8		
129	100261	Овчинников Евгений	1986	Д	Республика Карелия	7		7		
129	101771	Седов Петр	1990	Д	Московская – Нижегородская область	7			7	
129	101961	Крючков Николай	1985	Д	Свердловская область	7		7		
129	102585	Андруцкий Андрей	1991	-	Камчатский край	7		7		
129	102969	Шевочкин Артем	1993	-	Тюменская область	7			7	
134	101231	Тодоров Андрей	1988	-	Иркутская область	6			6	
134	102078	Каркин Владимир	1988	Л	Кемеровская область	6		6		
134	102218	Матвеев Иван	1989	-	Свердловская область	6		6		
134	102309	Зубов Владислав	1989	Л	Республика Башкортостан	6		6		
134	103170	Дуркин Степан	1993	-	Республика Коми	6		6		
139	100838	Шеболкин Евгений	1984	Д	Республика Татарстан	5		5		
139	100995	Новицкий Евгений	1986	Д	Ярославская область	5		5		
139	102281	Пушкин Василий	1991	-	Архангельская область – Санкт-Петербург	5		5		
139	102318	Богачев Руслан	1989	-	Тульская область	5		5		
139	102966	Петров Артур	1992	-	Ханты-Мансийский АО	5		5		
144	100334	Соловьев Алексей	1984	Д	Тверская – Московская область	4		4		
144	100590	Бровин Алексей	1987	Д	Мурманская область	4		4		
144	100630	Зайцев Денис	1983	Д	Самарская область	4		4		
144	101174	Писарев Вадим	1987	Д	Санкт-Петербург – Псковская область	4		4		
144	102226	Пыжов Николай	1991	-	Москва	4		4		
144	102356	Мальков Валерий	1993	-	Тюменская область	4		4		
144	102644	Никитин Владимир	1990	-	Удмуртская республика	4			4	
144	102856	Мельников Виталий	1990	-	Свердловская область	4		4		
144	102956	Богданов Анатолий	1993	-	Красноярский край	4		4		
144	103582	Кочеванов Дмитрий	1993	-	Республика Татарстан	4		4		
154	100207	Лисенков Виталий	1982	Д	Самарская область	3		3		
154	100603	Алексеев Вячеслав	1982	-	Тульская область	3		3		
154	102745	Павлов Артем	1990	-	Пензенская область	3		3		
154	102926	Уткин Михаил	1990	-	Республика Карелия	3		3		
154	103019	Березин Владимир	1994	-	Тюменская область	3		3		
159	100370	Тропников Алексей	1978	Д	Республика Коми	2		2		
159	102119	Хныгин Александр	1990	-	Самарская область	2			2	
159	102372	Павлов Сергей	1993	-	Республика Коми	2		2		
159	102398	Сагетдинов Айдар	1991	-	Республика Татарстан	2		2		
159	103149	Грачев Евгений	1988	-	Удмуртская республика	2		2		
159	103519	Мельниченко Андрей	1992	-	Красноярский край	2		2		
159	103883	Бабичев Андрей	1990	-	Смоленская область	2		2		
166	100019	Архипкин Павел	1982	Д	Красноярский край	1		1		
166	102575	Булычев Анатолий	1990	-	Ханты-Мансийский АО	1		1		
166	102649	Санников Илья	1992	-	Тюменская область	1		1		
166	102872	Сиразетдинов Булат	1991	-	Москва	1		1		
166	103022	Зубцов Артем	1993	-	Москва	1		1		
166	103600	Зубков Алексей	1995	-	Удмуртская республика	1		1		

Основная возрастная группа

Спринт

1 Тюмень (ЧР) 24.03.2012 г. КЛ

Женщины

№	RUS код	Спортсмен	Г.р.	ДСО	Субъект РФ	Сумма	КМ	КР	КК	1
1	200151	 МАТВЕЕВА Наталья	1986	Д	Москва	1138	938	100	100	
2	200117	 КОРОСТЕЛОВА Наталья	1981	РА	Тюменская область	554	394	80	80	
3	200064	 ДОЦЕНКО Анастасия	1986	Д	Республика Татарстан	439	394			45[5]
4	200088	Иванова Юлия	1985	РА	Республика Коми	438	278	60		100[1]
5	200276	Шаполова Евгения	1986	Д	Ханты-Мансийский АО – Свердловская область	407	78	50	199	80[2]
6	201386	Соболева Елена	1992	Д	Новосибирская область – Ямало-Ненецкий АО	394	8		360	26[10]
7	200243	Усатова Оксана	1988	Д	Тюменская область	369	16	121	216	16[15]
8	200156	Мелина Виктория	1981	Д	Москва – Республика Коми	367		245	86	36[7]
9	201259	Годованиченко Дарья	1991	-	Тюменская область	300		100	160	40[6]
10	200513	Курамшина Виктория	1988	-	Москва	224		173	50	1[30]
11	201424	Ощепкова Евгения	1993	-	Тюменская область	215			195	20[13]
12	200970	Царева Ольга	1990	Д	Москва – Республика Коми	182		120	40	22[12]
13	200239	Тихонова Юлия	1986	РА	Московская область	178		79	90	9[22]
14	200821	Шамшурина Оксана	1989	-	Удмуртская республика	174		129	45	
15	200643	Николаева Светлана	1987	РА	Архангельская – Ярославская область	164	62	40	62	
16	200690	Парфиненко Ольга	1986	-	Москва – Томская область	157		59	96	2[29]
17	200689	Лапина Наталья	1990	Д	Московская – Ярославская область	150		116	34	
18	200128	Кузюкова Ольга	1985	Л	Московская – Алтайский край	134		69	41	24[11]
19	200270	Чуйкова Екатерина	1986	РА	Московская – Самарская область	133		77	56	
19	201422	Сергеева Ольга	1989	-	Удмуртская республика	133		71	30	32[8]
21	200244	Ускова Елена	1974	Д	Кировская область	117		83	20	14[17]
22	200731	Медведева Полина	1989	Д	Ханты-Мансийский АО	106	46			60[3]

Основная возрастная группа

№	RUS код	Спортсмен	Г.р.	ДСО	Субъект РФ	Сумма	КМ	КР	КК	1
23	201281	Медведева Анна	1989	-	Свердловская область	100		52	48	
23	201387	Жамбалова Алиса	1994	-	Республика Бурятия	100			100	
25	200161	Михайлова Ольга	1981	Д	Тверская – Московская область	90		17	73	
25	201318	Давыденкова Мария	1992	-	Москва	90			40	50[4]
27	200428	Печенкина Ольга	1985	-	Томская область	88		59	29	
28	201609	Алешина Татьяна	1994	-	Тюменская область	82		82		
29	200862	Кашина Алина	1987	РА	Республика Саха (Якутия) – Новосибирская область	81		2	73	6[25]
30	200979	Подопригора Ксения	1990	-	Красноярский край	80		70		10[21]
31	200650	Поваляева Анна	1988	Л	Московская – Кемеровская область	79		51	10	18[14]
32	201121	Смирнова Инна	1991	-	Ханты-Мансийский АО	78		78		
33	200133	Лавренова Ольга	1988	РА	Ханты-Мансийский АО	77		77		
34	200211	Сабирзянова Диляра	1981	Д	Республика Татарстан	76		68	8	
35	201635	Юдина Александра	1993	-	Тюменская область	72		71	1	
36	201227	Серохвостова Елена	1992	-	Алтайский край – Ямало-Ненецкий АО	68			55	13[18]
37	200747	Соколова Кристина	1990	-	Республика Марий Эл	62		62		
38	201139	Щербинина Анна	1991	-	Москва	60		43	17	
39	201395	Нечаевская Анна	1991	-	Вологодская область	58		40	18	
40	200185	Олейник Александра	1987	-	Санкт-Петербург – Республика Карелия	56		56		
40	200339	Деменева Надежда	1980	Л	Свердловская область	56		24	32	
42	200413	Зяtkова Марина	1979	Д	Алтайский край	54		46	8	
42	200655	Савина Кристина	1987	Д	Москва – Республика Коми	54		7	18	29[9]
44	200002	Агеева Ольга	1977	Д	Республика Коми	53		53		
44	200112	Кондрашкина Яна	1985	-	Мурманская область	53		53		
44	200171	Рочева Ольга	1978	Д	Тюменская область	53	12	12	29	
44	201441	Халькова Юлия	1992	-	Республика Татарстан	53		53		
48	200969	Храмцова Екатерина	1991	-	Московская – Тамбовская область	52		20	32	
48	200988	Гладышева Виктория	1989	Л	Кемеровская область	52		45	7	
50	201299	Власова Анастасия	1991	-	Республика Коми	50		42		8[23]
50	201538	Вячеслава Наталья	1992	-	Санкт-Петербург	50		50		
52	201092	Малеванная Ксения	1991	Л	Москва – Хабаровский край	47		31	13	3[28]
53	200181	Новикова Валентина	1984	Д	Тюменская область	45	40		5	
53	200294	Ямбаева Татьяна	1980	Д	Московская – Ярославская область	45		31	14	
53	200326	Зернова Наталья	1976	Д	Московская область	45		45		
56	200735	Неустроева Анна	1989	-	Мурманская область	43		43		
56	200968	Тихова Евгения	1990	Д	Нижегородская область – Республика Мордовия	43		43		
56	201179	Слезкина Зинаида	1990	-	Томская область	43		29	14	
59	200126	Кузнецова Татьяна	1985	-	Тверская область	40		40		
60	201645	Майнгардт Анастасия	1993	-	Ханты-Мансийский АО	37			22	15[16]
61	200273	Шайдурова Лариса	1987	РА	Москва	35		21	14	
62	201650	Лукьянова Елена	1992	-	Ямало-Ненецкий АО	34		34		
63	200587	Сирозетдинова Лейсан	1987	Д	Московская область	33		26		7[24]
64	201233	Руденко Наталья	1991	-	Красноярский край	32		25	7	
64	201670	Бережная Ирина	1994	-	Самарская область	32		32		
66	200832	Стальмахович Дарья	1987	Д	Республика Коми	30		30		
67	200218	Слепова Анна	1984	Д	Москва	29		16	13	
67	200615	Зиннурова Альбина	1989	-	Республика Татарстан	29		29		
67	201642	Лапшина Мария	1988	-	Республика Башкортостан	29		29		
70	200762	Зейбель Ольга	1987	Д	Московская область	28		28		
70	201368	Федулова Юлия	1990	-	Московская область	28		16		12[19]
70	202356	Мишарина Любовь	1986	-	Республика Коми	28		28		
73	201382	Сидельник Светлана	1992	-	Челябинская область	27		27		

Основная возрастная группа

№	RUS код	Спортсмен	Г.р.	ДСО	Субъект РФ	Сумма	КМ	КР	КК	1
73	201695	Белорукова Юлия	1995	-	Республика Коми	27		27		
73	201698	Васильева Лилия	1994	-	Удмуртская республика	27		27		
76	200507	Ермошина Полина	1988	-	Москва	25		4	10	11[20]
77	200033	Бочкарева Светлана	1984	Д	Республика Татарстан	24		9	15	
77	201078	Зиннатова Алина	1990	Д	Ханты-Мансийский АО	24		24		
77	201681	Кузнецова Надежда	1988	-	Хабаровский край	24		24		
80	200314	Соколова Татьяна	1985	-	Мурманская область	23		23		
80	201390	Коковина Светлана	1992	-	Москва	23		7	16	
80	201554	Фаттахова Татьяна	1992	-	Ханты-Мансийский АО	23		23		
83	201404	Жукова Наталья	1992	-	Республика Татарстан	22			22	
83	201727	Мелентьева Дарья	1993	-	Вологодская область	22		22		
85	201268	Игнатова Ольга	1989	-	Республика Коми	21		21		
85	201455	Муравьева Жанна	1992	-	Республика Татарстан	21		5	16	
85	201739	Решетникова Елена	1994	-	Удмуртская республика	21		21		
85	201763	Наливайкина Наталья	1994	-	Тюменская область	21		21		
89	201378	Клепикова Алиса	1990	-	Ханты-Мансийский АО	20		20		
89	201472	Калинина Виктория	1993	-	Тюменская область	20			20	
91	201475	Эткина Татьяна	1993	-	Ханты-Мансийский АО	19		19		
92	201264	Дегтярева Юлия	1990	-	Московская область	18		18		
93	201427	Ершова Марина	1993	-	Тюменская область	17		17		
94	201588	Алексешникова Александра	1995	-	Кемеровская область	16		16		
94	201904	Шакирова Дарья	1993	-	Республика Башкортостан	16		16		
96	200371	Белая Анна	1987	-	Мурманская область	15		15		
96	200649	Перетурин Лилия	1988	Д	Республика Татарстан	15		15		
96	201479	Соседова Елена	1986	-	Оренбургская область	15		15		
96	201584	Веселова Кристина	1992	-	Ханты-Мансийский АО	15		15		
96	202245	Кириллова Анастасия	1996	-	Томская область	15			15	
101	200082	Зятикова Вера	1974	Л	Кемеровская область	14		14		
101	200751	Таныгина Алевтина	1989	Д	Москва	14		14		
101	201133	Черданцева Ярослава	1991	-	Алтайский край – Ямало-Ненецкий АО	14		5	9	
101	201166	Кибардина Елена	1975	Д	Удмуртская республика	14		14		
101	201228	Крылова Анна	1991	-	Алтайский край	14		12	2	
106	200095	Казакул Анастасия	1982	Д	Магаданская область	13		3	10	
106	200450	Зуева Чулпан	1986	-	Республика Марий Эл	13		13		
106	200724	Кузнецова Мария	1989	-	Республика Мордовия – Кировская область	13		13		
106	201244	Никитина Галина	1992	-	Омская область	13		2	11	
110	200254	Хвостункова Светлана	1988	Л	Московская область	12		12		
110	200636	Мальцева Татьяна	1988	-	Тюменская область	12		12		
110	201108	Репницина Светлана	1989	-	Республика Башкортостан	12		12		
110	201172	Иванова Юлия	1990	-	Свердловская область	12		12		
110	201327	Фешина Евгения	1991	-	Москва	12		3	9	
110	201534	Москвина Марина	1992	-	Челябинская область	12		12		
116	200051	Воронцова Екатерина	1983	Д	Тюменская область	11		11		
116	200124	Кубасова Дарьяна	1987	Д	Республика Коми	11		9	2	
116	200986	Буравова Анастасия	1989	РА	Кемеровская область	11		11		
116	201094	Мансурова Татьяна	1990	Д	Ханты-Мансийский АО	11		11		
116	201608	Кварацхелия Лали	1994	-	Москва	11		11		
121	200765	Зюева Наталья	1989	-	Республика Коми	10		10		
122	200169	Мороз Татьяна	1977	Л	Алтайский край	9			9	
122	200328	Черноусова Марина	1983	Д	Новосибирская область	9		9		
122	200618	Ижугина Надежда	1990	-	Московская – Ленинградская область	9		9		

Основная возрастная группа

№	RUS код	Спортсмен	Г.р.	ДСО	Субъект РФ	Сумма	КМ	КР	КК	1
122	201061	Афанасьева Екатерина	1991	-	Ханты-Мансийский АО	9		9		
122	201110	Романова Нина	1990	Д	Санкт-Петербург – Ленинградская область	9		9		
122	201125	Табризова Дарья	1993	-	Тюменская область	9		9		
122	201564	Сероносова Полина	1993	-	Санкт-Петербург – Республика Карелия	9		9		
129	201406	Родионова Ксения	1992	-	Республика Татарстан	8		8		
129	201461	Ковалева Полина	1993	-	Москва	8		3		5[26]
129	201755	Чернякова Екатерина	1992	-	Кемеровская область	8		8		
132	200493	Батурина Галина	1976	Д	Свердловская область	7		7		
132	200733	Назарова Ирина	1989	Д	Москва – Кировская область	7		3		4[27]
132	200757	Чудина Оксана	1989	-	Хабаровский край	7		7		
132	201583	Седова Анастасия	1995	-	Нижегородская область – Республика Мордовия	7			7	
132	202264	Смирнова Дарья	1995	-	Тюменская область	7		7		
137	200083	Зяткова Наталья	1974	Л	Кемеровская область	6		6		
137	201230	Москаленко Анастасия	1991	РА	Новосибирская область	6		6		
137	202144	Канева Мария	1995	-	Республика Коми	6		6		
140	201186	Марютина Евгения	1990	-	Иркутская область	5		5		
140	201224	Лубанец Евгения	1989	-	Алтайский край	5		1	4	
140	201712	Забродина Ольга	1993	-	Санкт-Петербург – Ленинградская область	5		5		
143	200059	Грушина Анна	1986	Д	Московская область	4		4		
143	200430	Попеляева Наталья	1978	Л	Кемеровская область	4		4		
143	201298	Торопова Татьяна	1992	-	Кировская область	4		4		
143	201540	Зайцева Надежда	1992	-	Санкт-Петербург	4		4		
143	201559	Погадаева Анжелика	1991	-	Тюменская область	4		4		
143	201570	Третьякова Ирина	1993	-	Республика Коми	4		4		
143	201724	Лазаренкова Полина	1995	-	Смоленская область	4		1	3	
150	200961	Проскурина Анна	1990	-	Красноярский край	3		3		
150	201574	Старостина Екатерина	1993	-	Вологодская область	3		3		
150	201731	Непряева Наталья	1995	-	Тверская область	3			3	
150	202048	Давлетбаева Марина	1993	-	Республика Татарстан	3		3		
154	200729	Машкова Екатерина	1988	-	Московская область	2		2		
154	200948	Козекаева Мария	1991	-	Нижегородская область	2		2		
154	201279	Иващенко Светлана	1991	-	Красноярский край	2		2		
154	201505	Фролова Яна	1991	-	Республика Коми	2		2		
154	201550	Безина Александра	1992	-	Республика Мордовия – Пензенская область	2		2		
154	201756	Шафикова Айгуль	1994	-	Удмуртская республика	2		2		
154	201951	Разливалова Дарья	1994	-	Тюменская область	2		2		
154	202057	Николаева Мария	1994	-	Вологодская область	2		2		
162	201276	Биктагирова Екатерина	1991	-	Свердловская область	1		1		
162	201541	Курохтина Татьяна	1992	-	Санкт-Петербург	1		1		

Основная возрастная группа

Общий зачет

Мужчины

№	RUS код	Спортсмен	Г.р.	ДСО	Субъект РФ	Сумма	Дистанция	Спринт
1	100068	Вылегжанин Максим	1982	Д	Удмуртская республика	1760	1648	112
2	100203	Легков Александр	1983	Д	Ханты-Мансийский АО	1436	1346	90
3	100629	Черноусов Илья	1986	РА	Новосибирская область	1236	1134	102
4	100238	Морилов Николай	1986	РА	Тюменская область	1129	101	1028
5	100081	Главатских Константин	1985	Д	Удмуртская республика	1110	1006	104
6	100277	Петухов Алексей	1983	Д	Москва – Мурманская область	1010	-	1010
7	101163	Япаров Дмитрий	1986	Д	Удмуртская республика	905	635	270
8	100105	Дементьев Евгений	1983	Д	Ханты-Мансийский АО	898	731	167
9	100059	Волженцев Станислав	1985	Д	Республика Коми	837	709	128
10	102321	Ретивых Глеб	1991	Д	Тюменская область	774	-	774
11	100377	Турышев Сергей	1985	Д	Ханты-Мансийский АО	718	702	16
12	100180	Крюков Никита	1985	Д	Москва	710	60	650
13	100382	Уткин Александр	1986	Д	Удмуртская республика	643	585	58
14	100720	Бессмертных Александр	1986	Л	Московская – Кемеровская область	574	527	47
15	101771	Седов Петр	1990	Д	Московская – Нижегородская область	563	556	7
16	102111	Белов Евгений	1990	Д	Тюменская область	499	478	21
17	100380	Усачев Игорь	1983	Д	Самарская область	481	-	481
18	100183	Кузнецов Александр	1982	Д	Ханты-Мансийский АО	476	378	98
19	100396	Хохряков Николай	1985	Д	Удмуртская республика	434	301	133
20	101361	Панжинский Александр	1989	Д	Москва	361	-	361
21	101389	Шакирзянов Рауль	1989	Д	Республика Мордовия – Пермский край	350	254	96
22	102023	Скобелев Владислав	1987	Д	Кировская область – Ханты-Мансийский АО	346	313	33
23	101151	Гафаров Антон	1987	Д	Ханты-Мансийский АО	338	-	338
24	100254	Норин Артем	1983	Д	Тюменская область – Ямало-Ненецкий АО	334	322	12
25	100252	Новиков Сергей	1980	Д	Московская область	328	247	81
26	100355	Сюлатов Павел	1986	Д	Республика Татарстан	327	264	63
27	100412	Ширяев Сергей	1983	Д	Москва – Нижегородская область	297	297	-
28	101568	Богданов Станислав	1987	Д	Тюменская область	284	-	284
29	100008	Алыпов Иван	1982	Д	Тюменская область	275	56	219
30	100071	Газиев Радик	1986	Д	Самарская область	270	2	268
31	100100	Девятьяров Михаил	1985	РА	Московская область	259	-	259
32	100056	Виноградов Леонид	1982	Д	Удмуртская республика	248	212	36
33	100336	Сорин Егор	1985	Д	Москва	239	181	58
34	100016	Артеев Иван	1977	Д	Республика Коми	231	231	-
35	101251	Ступак Никита	1987	-	Московская – Свердловская область	212	16	196
36	100453	Шатагин Антон	1987	-	Москва – Нижегородская область	208	208	-
37	100212	Лукиянов Евгений	1981	Д	Свердловская область	205	196	9
38	100188	Куклин Михаил	1987	Д	Санкт-Петербург	202	37	165
39	102756	Устюгов Сергей	1992	-	Ханты-Мансийский АО	201	31	170
40	100402	Черноусов Алексей	1984	Д	Новосибирская область	200	182	18
41	101834	Ларьков Андрей	1989	Д	Республика Татарстан	197	197	-
42	100122	Жмурко Артем	1985	Л	Московская – Кемеровская область	196	164	32
43	102577	Файзулов Ильдар	1991	-	Ханты-Мансийский АО	193	25	168
44	100037	Болотов Николай	1986	Д	Москва	187	60	127

Основная возрастная группа

№	RUS код	Спортсмен	Г.р.	ДСО	Субъект РФ	Сумма	Дистанция	Спринт
45	10190	Викулин Павел	1989	-	Московская – Липецкая область	186	132	54
46	100843	Романов Анатолий	1986	Д	Республика Татарстан	177	96	81
47	101338	Кальсин Андрей	1989	РА	Кемеровская область – Ямало-Ненецкий АО	173	153	20
48	100452	Анисимов Иван	1987	Д	Республика Коми – Санкт-Петербург	170	-	170
49	101736	Байбородов Евгений	1990	Д	Удмуртская республика	156	38	118
50	101173	Парфенов Андрей	1987	Д	Тюменская область	154	-	154
51	101313	Зюзов Антон	1985	Д	Республика Коми	150	150	-
52	100307	Рочев Василий	1980	Д	Республика Коми	143	127	16
52	101788	Плосконосов Дмитрий	1989	Д	Республика Саха (Якутия)	143	109	34
54	100334	Соловьев Алексей	1984	Д	Тверская – Московская область	140	136	4
55	100305	Романов Виктор	1983	Д	Республика Татарстан	139	112	27
56	100067	Феллер Андрей	1988	Д	Красноярский край	138	47	91
57	100107	Дербин Дмитрий	1982	Л	Хабаровский край	133	133	-
57	102605	Гаврилов Юрий	1991	-	Тюменская область	133	38	95
59	100113	Егошин Дмитрий	1981	Д	Свердловская область	130	16	114
59	100816	Смолянин Андрей	1986	Д	Кемеровская область	130	103	27
61	102576	Сафиуллин Рифат	1991	-	Ханты-Мансийский АО	128	53	75
62	100150	Калинин Александр	1983	Д	Томская область	114	93	21
63	101741	Валиахметов Равиль	1989	Д	Удмуртская республика	109	71	38
63	101839	Вищенко Алексей	1990	Д	Республика Коми	109	57	52
65	101189	Абулов Радик	1987	-	Тюменская область	105	70	35
66	100098	Двоскин Алексей	1983	Д	Санкт-Петербург	103	32	71
67	101198	Ковалев Максим	1989	Д	Брянская область	100	44	56
68	100226	Машков Илья	1983	Д	Московская область	94	49	45
69	101258	Бакланов Дмитрий	1988	Д	Ханты-Мансийский АО	90	38	52
69	101979	Архиповский Александр	1990	Д	Архангельская область – Санкт-Петербург	90	11	79
71	100084	Головин Антон	1986	-	Свердловская область	89	65	24
71	100640	Шапаров Дмитрий	1987	-	Вологодская область	89	41	48
73	100484	Сальников Дмитрий	1991	Д	Новосибирская область	84	84	-
73	101177	Перляк Станислав	1987	Д	Кировская область – Ханты-Мансийский АО	84	84	-
75	101179	Гуляев Иван	1987	Д	Алтайский край	79	8	71
76	101377	Суздаев Антон	1989	Д	Москва	77	53	24
77	100108	Джумов Алексей	1983	Л	Хабаровский край	72	56	16
78	101191	Сафин Ильдар	1987	Д	Республика Татарстан	70	42	28
79	100815	Смирнов Михаил	1986	-	Томская область – Ханты-Мансийский АО	67	-	67
80	100838	Шеболкин Евгений	1984	Д	Республика Татарстан	66	61	5
80	101210	Чванов Сергей	1988	-	Рязанская область	66	-	66
82	100555	Тютюрев Андрей	1985	Д	Санкт-Петербург	64	6	58
83	100655	Павлов Иван	1988	Д	Московская область – Санкт-Петербург	63	-	63
84	100388	Феллер Максим	1986	-	Красноярский край	61	11	50
84	102029	Филиппов Максим	1988	Д	Ханты-Мансийский АО	61	-	61
86	100370	Тропников Алексей	1978	Д	Республика Коми	58	56	2
86	100981	Кононов Иван	1987	Д	Архангельская область	58	16	42
86	102660	Сеземов Яков	1992	-	Тюменская область	58	42	16
89	101343	Кисляков Егор	1988	-	Республика Коми	57	-	57
89	100612	Лушкин Алексей	1978	Д	Новосибирская область	56	56	-
89	102078	Каркин Владимир	1988	Л	Кемеровская область	56	50	6
92	102275	Иванченко Евгений	1989	-	Иркутская область	56	56	-
92	101153	Игнатьев Константин	1986	-	Кемеровская область	55	15	40
92	102114	Лаврентьев Антон	1990	-	Республика Татарстан	55	8	47
95	100985	Кульбакин Леонид	1986	-	Брянская область	54	54	-

Основная возрастная группа

№	RUS код	Спортсмен	Г.р.	ДСО	Субъект РФ	Сумма	Дистанция	Спринт
95	100076	Гельманов Андрей	1982	Д	Московская область – Алтайский край	52	16	36
95	103154	Тарасов Роман	1993	-	Удмуртская республика	52	21	31
97	100057	Виноградов Юрий	1986	Л	Московская – Ярославская область	50	50	-
97	101103	Фадеев Максим	1987	Д	Москва	50	-	50
97	102092	Малафеев Артем	1988	-	Оренбургская область	50	34	16
100	100012	Андреев Павел	1983	Д	Кемеровская область	49	22	27
100	102281	Пушкин Василий	1991	-	Архангельская область – Санкт-Петербург	49	44	5
103	100019	Архипкин Павел	1982	Д	Красноярский край	48	47	1
104	102117	Горланов Иван	1989	-	Свердловская область	46	-	46
104	102027	Пономарев Андрей	1989	-	Пермский край	44	6	38
104	102253	Соснин Михаил	1990	-	Республика Саха (Якутия)	44	44	-
106	100021	Афанасьев Дмитрий	1982	Д	Самарская область	43	15	28
106	100636	Иванов Иван	1987	-	Санкт-Петербург – Ленинградская область	43	-	43
109	102597	Сергеев Александр	1991	-	Санкт-Петербург	38	6	32
110	100253	Новичихин Михаил	1981	Д	Томская область	37	-	37
111	100819	Сорокин Михаил	1985	-	Республика Хакасия	35	19	16
111	101565	Филиппов Андрей	1986	Л	Республика Башкортостан	35	18	17
113	100036	Бобров Александр	1984	Д	Республика Коми	34	5	29
113	101174	Писарев Вадим	1987	Д	Санкт-Петербург – Псковская область	34	30	4
115	102900	Фирсов Артур	1992	-	Московская область	33	-	33
116	102464	Сариков Павел	1992	-	Москва	32	-	32
117	101648	Кузин Александр	1979	-	Тамбовская область	31	-	31
117	102150	Зубов Анатолий	1988	-	Мурманская область	31	9	22
119	102456	Николаев Сергей	1990	-	Московская область	30	20	10
120	102895	Вичужанин Кирилл	1992	-	Удмуртская республика	29	-	29
121	101631	Порошков Александр	1987	-	Московская область	28	28	-
121	101774	Соколов Виктор	1989	-	Челябинская область	28	28	-
123	101810	Кондрат Максим	1990	-	Кемеровская область – Ямало-Ненецкий АО	26	-	26
123	102121	Леманов Яков	1989	-	Сахалинская область	26	26	-
125	101383	Уляшев Евгений	1988	-	Республика Коми	24	24	-
125	101821	Зюзов Александр	1989	-	Республика Коми	24	24	-
125	102715	Мельник Алексей	1990	-	Ямало-Ненецкий АО	24	8	16
125	102826	Вокуев Ермил	1992	Д	Республика Коми	24	13	11
129	101322	Васильев Иван	1989	-	Республика Хакасия	23	23	-
129	103276	Шемякин Алексей	1989	-	Архангельская область	23	23	-
131	100850	Власов Андрей	1986	Д	Республика Коми	22	-	22
132	102553	Голуб Дмитрий	1991	-	Костромская область	20	9	11
133	100283	Плюснин Алексей	1974	Д	Пермский край	19	19	-
134	102254	Филиппов Александр	1990	-	Республика Саха (Якутия)	18	9	9
134	102677	Попов Виталий	1992	-	Санкт-Петербург – Ленинградская область	18	18	-
134	102828	Карпов Алексей	1992	-	Республика Коми	18	2	16
134	103671	Печенкин Иван	1994	-	Тюменская область	18	-	18
138	102755	Васильков Александр	1992	-	Ханты-Мансийский АО	17	-	17
139	101316	Аленин Алексей	1988	-	Республика Коми	16	8	8
139	101395	Нигматуллин Ильшат	1987	Д	Удмуртская республика	16	16	-
139	101895	Чекулаев Дмитрий	1989	-	Республика Марий Эл	16	16	-
139	101961	Крючков Николай	1985	Д	Свердловская область	16	9	7
139	102870	Титов Артем	1992	-	Москва	16	-	16
139	103079	Хайдуков Александр	1991	-	Ханты-Мансийский АО	16	-	16
139	103152	Петров Кирилл	1993	-	Ханты-Мансийский АО	16	3	13
146	100368	Токарев Андрей	1986	-	Тюменская область	15	15	-

Основная возрастная группа

№	RUS код	Спортсмен	Г.р.	ДСО	Субъект РФ	Сумма	Дистанция	Спринт
146	101755	Кузнецов Илья	1989	Д	Архангельская область	15	15	-
146	102031	Клюквин Евгений	1990	-	Московская область	15	15	-
146	102051	Ковяшов Эдуард	1967	-	Костромская область	15	15	-
146	102240	Алехин Вячеслав	1991	Д	Сахалинская область	15	-	15
146	102642	Мазепкин Андрей	1991	-	Брянская область	15	15	-
152	100696	Мамкин Виктор	1991	-	Республика Татарстан	14	-	14
152	101765	Парамонов Андрей	1989	-	Вологодская область	14	-	14
152	102218	Матвеев Иван	1989	-	Свердловская область	14	8	6
152	102606	Кулеев Константин	1991	-	Удмуртская республика	14	14	-
152	102942	Седов Владислав	1993	-	Московская область – Алтайский край	14	-	14
152	103519	Мельниченко Андрей	1992	-	Красноярский край	14	12	2
152	103217	Ростовцев Дмитрий	1993	-	Псковская область	13	13	-
159	100630	Зайцев Денис	1983	Д	Самарская область	12	8	4
159	100995	Новицкий Евгений	1986	Д	Ярославская область	12	7	5
159	101120	Богачев Александр	1984	-	Тульская область	12	-	12
159	101346	Коротчик Максим	1989	-	Республика Карелия	12	-	12
159	102346	Симонов Дмитрий	1991	-	Красноярский край	12	-	12
159	102659	Фатхуллин Евгений	1991	-	Тюменская область	12	-	12
159	102914	Иванов Владимир	1993	-	Тюменская область	12	-	12
166	101013	Юрков Сергей	1985	-	Брянская область	11	11	-
166	101295	Тихонов Федор	1988	Д	Московская область	11	-	11
166	101494	Архипов Дмитрий	1987	-	Республика Коми	11	11	-
166	102049	Лобов Роман	1989	Д	Республика Коми	11	11	-
166	102163	Кошечев Александр	1988	-	Нижегородская область	11	-	11
166	102614	Серков Илья	1991	-	Тюменская область	11	11	-
166	100207	Лисенков Виталий	1982	Д	Самарская область	10	7	3
172	100702	Николаев Артем	1991	-	Республика Татарстан	10	10	-
174	101561	Пирогов Алексей	1987	Д	Свердловская область	9	9	-
174	101690	Еремеев Михаил	1981	Д	Самарская область	9	-	9
174	101896	Кайсин Николай	1989	-	Кировская область	9	9	-
174	102251	Баянкин Дмитрий	1991	-	Алтайский край	9	-	9
174	102571	Кочев Николай	1991	-	Свердловская область	9	9	-
174	103728	Сурков Никита	1995	-	Республика Татарстан	9	-	9
180	100590	Бровин Алексей	1987	Д	Мурманская область	8	4	4
180	101190	Васильев Дмитрий	1987	Д	Свердловская область	8	8	-
180	101973	Кройт Лев	1989	-	Сахалинская область	8	-	8
180	102674	Курдин Николай	1992	-	Ленинградская область	8	8	-
180	102896	Звуков Андрей	1992	-	Московская область	8	8	-
180	103171	Зиняк Максим	1992	-	Республика Коми	8	-	8
186	100166	Королев Игорь	1977	Д	Удмуртская республика	7	7	-
186	100261	Овчинников Евгений	1986	Д	Республика Карелия	7	-	7
186	100279	Пикалов Илья	1982	Л	Кемеровская область	7	7	-
186	101598	Муромцев Евгений	1986	-	Свердловская область	7	7	-
186	102585	Андруцкий Андрей	1991	-	Камчатский край	7	-	7
186	102966	Петров Артур	1992	-	Ханты-Мансийский АО	7	2	5
186	102969	Шевочкин Артем	1993	-	Тюменская область	7	-	7
193	100864	Рудаков Евгений	1986	-	Владимирская область	6	6	-
193	101231	Тодоров Андрей	1988	-	Иркутская область	6	-	6
193	102309	Зубов Владислав	1989	Л	Республика Башкортостан	6	-	6
193	102547	Коноваленко Артем	1990	-	Красноярский край	6	6	-
193	103170	Дуркин Степан	1993	-	Республика Коми	6	-	6

Основная возрастная группа

№	RUS код	Спортсмен	Г.р.	ДСО	Субъект РФ	Сумма	Дистанция	Спринт
193	101745	Ганин Евгений	1988	-	Ярославская область	5	5	-
198	102318	Богачев Руслан	1989	-	Тульская область	5	-	5
198	102586	Дробот Иван	1992	-	Кемеровская область – Ямало-Ненецкий АО	5	5	-
198	102608	Мальцев Артем	1993	-	Нижегородская область – Республика Мордовия	5	5	-
198	102687	Катаев Денис	1992	-	Кировская область	5	5	-
198	102752	Ботт Максим	1991	-	Санкт-Петербург	5	5	-
198	102851	Зайков Антон	1988	-	Челябинская область	5	5	-
205	101672	Копысов Виктор	1977	Д	Саратовская область	4	4	-
205	101773	Славуцкий Александр	1988	-	Калужская область	4	4	-
205	102226	Пыжов Николай	1991	-	Москва	4	-	4
205	102356	Мальков Валерий	1993	-	Тюменская область	4	-	4
205	102644	Никитин Владимир	1990	-	Удмуртская республика	4	-	4
205	102856	Мельников Виталий	1990	-	Свердловская область	4	-	4
205	102956	Богданов Анатолий	1993	-	Красноярский край	4	-	4
205	103163	Кузьминых Алексей	1989	-	Удмуртская республика	4	4	-
205	103582	Кочеванов Дмитрий	1993	-	Республика Татарстан	4	-	4
214	100603	Алексеев Вячеслав	1982	-	Тульская область	3	-	3
214	102076	Киселев Артем	1989	-	Томская область	3	3	-
214	102258	Солодов Иван	1989	-	Москва	3	3	-
214	102745	Павлов Артем	1990	-	Пензенская область	3	-	3
214	102926	Уткин Михаил	1990	-	Республика Карелия	3	-	3
214	103019	Березин Владимир	1994	-	Тюменская область	3	-	3
214	103252	Ровкин Артем	1993	-	Вологодская область	3	3	-
214	100006	Азанов Антон	1985	-	Челябинская область	2	2	-
214	101809	Ефимов Алексей	1990	-	Кемеровская область	2	2	-
221	102119	Хныгин Александр	1990	-	Самарская область	2	-	2
221	102372	Павлов Сергей	1993	-	Республика Коми	2	-	2
221	102398	Сагетдинов Айдар	1991	-	Республика Татарстан	2	-	2
221	103073	Хаян Никита	1992	-	Сахалинская область	2	2	-
221	103149	Грачев Евгений	1988	-	Удмуртская республика	2	-	2
221	103534	Ячков Сергей	1991	-	Рязанская область	2	2	-
221	103883	Бабичев Андрей	1990	-	Смоленская область	2	-	2
221	104262	Гонтарь Валерий	1993	-	Республика Мордовия	2	2	-
231	102575	Булычев Анатолий	1990	-	Ханты-Мансийский АО	1	-	1
231	102634	Тимашов Алексей	1992	-	Московская область	1	1	-
231	102645	Михайлов Никита	1991	-	Удмуртская республика	1	1	-
231	102649	Санников Илья	1992	-	Тюменская область	1	-	1
231	102872	Сиразетдинов Булат	1991	-	Москва	1	-	1
231	102984	Жилинский Иван	1993	-	Санкт-Петербург	1	1	-
231	103022	Зубцов Артем	1993	-	Москва	1	-	1
231	103239	Закиров Ильназ	1993	-	Удмуртская республика	1	1	-
231	103600	Зубков Алексей	1995	-	Удмуртская республика	1	-	1

Основная возрастная группа

Общий зачет

Женщины

№	RUS код	Спортсмен	Г.р.	ДСО	Субъект РФ	Сумма	Дистанция	Спринт
1	200088	Иванова Юлия	1985	РА	Республика Коми	1358	920	438
2	200151	Матвеева Наталья	1986	Д	Москва	1174	36	1138
3	200171	Рочева Ольга	1978	Д	Тюменская область	765	712	53
4	200117	Коростелева Наталья	1981	РА	Тюменская область	764	210	554
5	200239	Тихонова Юлия	1986	РА	Московская область	724	546	178
6	200273	Шайдурова Лариса	1987	РА	Москва	703	668	35
7	200064	Доценко Анастасия	1986	Д	Республика Татарстан	681	242	439
8	200276	Шаповалова Евгения	1986	Д	Ханты-Мансийский АО – Свердловская область	637	230	407
9	200156	Мелина Виктория	1981	Д	Москва – Республика Коми	620	253	367
10	200731	Медведева Полина	1989	Д	Ханты-Мансийский АО	528	422	106
11	201386	Соболева Елена	1992	Д	Новосибирская область – Ямало-Ненецкий АО	510	116	394
12	200243	Усатова Оксана	1988	Д	Тюменская область	458	89	369
13	200513	Курамшина Виктория	1988	-	Москва	445	221	224
14	200181	Новикова Валентина	1984	Д	Тюменская область	419	374	45
15	200083	Зятикова Наталья	1974	Л	Кемеровская область	418	412	6
16	200161	Михайлова Ольга	1981	Д	Тверская – Московская область	402	312	90
17	200051	Воронцова Екатерина	1983	Д	Тюменская область	392	381	11
18	200091	Иксанова Алия	1984	Д	Республика Татарстан	363	363	-
19	200643	Николаева Светлана	1987	РА	Архангельская – Ярославская область	349	185	164
20	201259	Годованиченко Дарья	1991	-	Тюменская область	345	45	300
21	200751	Таныгина Алевтина	1989	Д	Москва	338	324	14
22	200706	Гущина Мария	1989	Д	Ханты-Мансийский АО	333	333	-
23	200821	Шамшурина Оксана	1989	-	Удмуртская республика	281	107	174
24	200218	Слепова Анна	1984	Д	Москва	266	237	29
25	200413	Зятькова Марина	1979	Д	Алтайский край	259	205	54
26	200244	Ускова Елена	1974	Д	Кировская область	252	135	117
27	200270	Чуйкова Екатерина	1986	РА	Московская – Самарская область	243	110	133
28	200082	Зятикова Вера	1974	Л	Кемеровская область	237	223	14
29	200979	Подопригора Ксения	1990	-	Красноярский край	234	154	80
30	201424	Ощепкова Евгения	1993	-	Тюменская область	226	11	215
31	200689	Лапина Наталья	1990	Д	Московская – Ярославская область	220	70	150
32	200211	Сабирзянова Диляра	1981	Д	Республика Татарстан	218	142	76
33	200128	Кузюкова Ольга	1985	Л	Московская область – Алтайский край	215	81	134
34	200970	Царева Ольга	1990	Д	Москва – Республика Коми	212	30	182
35	200033	Бочкарева Светлана	1984	Д	Республика Татарстан	208	184	24
36	201395	Нечаевская Анна	1991	-	Вологодская область	206	148	58
37	201121	Смирнова Инна	1991	-	Ханты-Мансийский АО	203	125	78
38	200371	Белая Анна	1987	-	Мурманская область	202	187	15
39	201139	Щербинина Анна	1991	-	Москва	182	122	60
40	200650	Поваляева Анна	1988	Л	Московская – Кемеровская область	177	98	79
41	200008	Хазова Ирина	1984	Д	Московская – Нижегородская область	166	166	-
41	201422	Сергеева Ольга	1989	-	Удмуртская республика	166	33	133
43	200339	Деменева Надежда	1980	Л	Свердловская область	157	101	56
43	200690	Парфиненко Ольга	1986	-	Москва – Томская область	157	-	157

Основная возрастная группа

№	RUS код	Спортсмен	Г.р.	ДСО	Субъект РФ	Сумма	Дистанция	Спринт
43	200968	Тихова Евгения	1990	Д	Нижегородская область – Республика Мордовия	157	114	43
46	200326	Зернова Наталья	1976	Д	Московская область	155	110	45
47	200618	Ижугина Надежда	1990	-	Московская – Ленинградская область	152	143	9
48	200112	Кондрашкина Яна	1985	-	Мурманская область	151	98	53
49	200095	Казакул Анастасия	1982	Д	Магаданская область	140	127	13
50	201166	Кибардина Елена	1975	Д	Удмуртская республика	138	124	14
51	200002	Агеева Ольга	1977	Д	Республика Коми	134	81	53
52	201281	Медведева Анна	1989	-	Свердловская область	132	32	100
52	201318	Давыденкова Мария	1992	-	Москва	132	42	90
54	200133	Лавренова Ольга	1988	РА	Ханты-Мансийский АО	126	49	77
55	201227	Серохвостова Елена	1992	-	Алтайский край – Ямало-Ненецкий АО	123	55	68
56	200969	Храмцова Екатерина	1991	-	Московская – Тамбовская область	120	68	52
56	201479	Соседова Елена	1986	-	Оренбургская область	120	105	15
58	201387	Жамбалова Алиса	1994	-	Республика Бурятия	117	17	100
59	200185	Олейник Александра	1987	-	Санкт-Петербург – Республика Карелия	112	56	56
60	200747	Соколова Кристина	1990	-	Республика Марий Эл	107	45	62
61	201404	Жукова Наталья	1992	-	Республика Татарстан	106	84	22
62	200832	Стальмахович Дарья	1987	Д	Республика Коми	104	74	30
63	200294	Ямбаева Татьяна	1980	Д	Московская – Ярославская область	103	58	45
64	201078	Зиннатова Алина	1990	Д	Ханты-Мансийский АО	98	74	24
65	200428	Печенкина Ольга	1985	-	Томская область	95	7	88
66	200735	Неустроева Анна	1989	-	Мурманская область	91	48	43
67	200988	Гладышева Виктория	1989	Л	Кемеровская область	89	37	52
68	200126	Кузнецова Татьяна	1985	-	Тверская область	88	48	40
69	201635	Юдина Александра	1993	-	Тюменская область	84	12	72
70	201609	Алешина Татьяна	1994	-	Тюменская область	82	-	82
71	200862	Кашина Алина	1987	РА	Республика Саха (Якутия) – Новосибирская область	81	-	81
72	200430	Попеляева Наталья	1978	Л	Кемеровская область	77	73	4
73	201003	Ситникова Ирина	1990	-	Москва – Кировская область	75	75	-
74	201092	Малеванная Ксения	1991	Л	Москва – Хабаровский край	74	27	47
75	201681	Кузнецова Надежда	1988	-	Хабаровский край	66	42	24
76	200169	Мороз Татьяна	1977	Л	Алтайский край	65	56	9
77	200587	Сиразетдинова Лейсан	1987	Д	Московская область	64	31	33
78	201554	Фаттахова Татьяна	1992	-	Ханты-Мансийский АО	63	40	23
79	200507	Ермошина Полина	1988	-	Москва	60	35	25
79	201472	Калинина Виктория	1993	-	Тюменская область	60	40	20
81	201538	Вячеславова Наталья	1992	-	Санкт-Петербург	57	7	50
82	201441	Халькова Юлия	1992	-	Республика Татарстан	56	3	53
83	200655	Савина Кристина	1987	Д	Москва – Республика Коми	55	1	54
83	201299	Власова Анастасия	1991	-	Республика Коми	55	5	50
85	201179	Слезкина Зинаида	1990	-	Томская область	54	11	43
85	201382	Сидельник Светлана	1992	-	Челябинская область	54	27	27
87	200955	Маковеева Наталья	1989	-	Москва	49	49	-
88	200254	Хвостункова Светлана	1988	Л	Московская область	48	36	12
88	201739	Решетникова Елена	1994	-	Удмуртская республика	48	27	21
90	201172	Иванова Юлия	1990	-	Свердловская область	47	35	12
90	201475	Эткина Татьяна	1993	-	Ханты-Мансийский АО	47	28	19
92	200314	Соколова Татьяна	1985	-	Мурманская область	46	23	23
92	201233	Руденко Наталья	1991	-	Красноярский край	46	14	32
94	200757	Чудина Оксана	1989	-	Хабаровский край	44	37	7
95	201650	Лукьянова Елена	1992	-	Ямало-Ненецкий АО	43	9	34

Основная возрастная группа

№	RUS код	Спортсмен	Г.р.	ДСО	Субъект РФ	Сумма	Дистанция	Спринт
96	200649	Перетурина Лилия	1988	Д	Республика Татарстан	42	27	15
97	200615	Зиннурова Альбина	1989	-	Республика Татарстан	41	12	29
98	201390	Коковина Светлана	1992	-	Москва	40	17	23
98	201645	Майнгардт Анастасия	1993	-	Ханты-Мансийский АО	40	3	37
100	201133	Черданцева Ярослава	1991	-	Алтайский край – Ямало-Ненецкий АО	39	25	14
101	201474	Ядовина Екатерина	1992	-	Архангельская область – Санкт-Петербург	38	38	-
102	201276	Биктагирова Екатерина	1991	-	Свердловская область	35	34	1
102	201695	Белорукова Юлия	1995	-	Республика Коми	35	8	27
104	200758	Шадрина Любовь	1988	-	Красноярский край	34	34	-
105	200450	Зуева Чулпан	1986	-	Республика Марий Эл	33	20	13
105	201110	Романова Нина	1990	Д	Санкт-Петербург – Ленинградская область	33	24	9
105	201534	Москвина Марина	1992	-	Челябинская область	33	21	12
108	200762	Зейбель Ольга	1987	Д	Московская область	32	4	28
108	201242	Большакова Екатерина	1990	-	Кировская область	32	32	-
108	201268	Игнатова Ольга	1989	-	Республика Коми	32	11	21
108	201670	Бережная Ирина	1994	-	Самарская область	32	-	32
108	201763	Наливайкина Наталья	1994	-	Тюменская область	32	11	21
113	201368	Федулова Юлия	1990	-	Московская область	29	1	28
113	201642	Лапшина Мария	1988	-	Республика Башкортостан	29	-	29
115	201588	Алексешникова Александра	1995	-	Кемеровская область	28	12	16
115	202356	Мишарина Любовь	1986	-	Республика Коми	28	-	28
117	200657	Сапронова Диана	1987	Д	Республика Коми	27	27	-
117	201698	Васильева Лилия	1994	-	Удмуртская республика	27	-	27
119	201327	Фешина Евгения	1991	-	Москва	26	14	12
119	201378	Клепикова Алиса	1990	-	Ханты-Мансийский АО	26	6	20
121	200765	Зюева Наталья	1989	-	Республика Коми	24	14	10
121	201244	Никитина Галина	1992	-	Омская область	24	11	13
123	200197	Плюснина Ирина	1975	Д	Пермский край	23	23	-
123	201564	Сероносова Полина	1993	-	Санкт-Петербург – Республика Карелия	23	14	9
125	200948	Козекаева Мария	1991	-	Нижегородская область	22	20	2
125	201094	Мансурова Татьяна	1990	Д	Ханты-Мансийский АО	22	11	11
125	201727	Мелентьева Дарья	1993	-	Вологодская область	22	-	22
128	200636	Мальцева Татьяна	1988	-	Тюменская область	21	9	12
128	201455	Муравьева Жанна	1992	-	Республика Татарстан	21	-	21
128	201582	Шуняева Надежда	1993	-	Иркутская область	21	21	-
131	200724	Кузнецова Мария	1989	-	Республика Мордовия – Кировская область	20	7	13
131	201951	Разливалова Дарья	1994	-	Тюменская область	20	18	2
133	201356	Митрофанова Дарья	1991	-	Красноярский край	19	19	-
133	201448	Власова Анастасия	1992	-	Мурманская область	19	19	-
133	201584	Веселова Кристина	1992	-	Ханты-Мансийский АО	19	4	15
136	201264	Дегтярева Юлия	1990	-	Московская область	18	-	18
137	201427	Ершова Марина	1993	-	Тюменская область	17	-	17
137	201514	Юнусова Лилиана	1990	-	Свердловская область	17	17	-
137	201552	Репницына Ольга	1992	-	Республика Башкортостан	17	17	-
137	201583	Седова Анастасия	1995	-	Нижегородская область – Республика Мордовия	17	10	7
137	201712	Забродина Ольга	1993	-	Санкт-Петербург – Ленинградская область	17	12	5
142	200328	Черноусова Марина	1983	Д	Новосибирская область	16	7	9
142	200399	Андреева Оксана	1981	-	Кемеровская область	16	16	-
142	201904	Шакирова Дарья	1993	-	Республика Башкортостан	16	-	16
145	201174	Бочкарева Светлана	1990	-	Удмуртская республика	15	15	-
145	201559	Погадаева Анжелика	1991	-	Тюменская область	15	11	4

Основная возрастная группа

№	RUS код	Спортсмен	Г.р.	ДСО	Субъект РФ	Сумма	Дистанция	Спринт
145	202245	Кириллова Анастасия	1996	-	Томская область	15	-	15
148	200113	Конохова Ксения	1983	Д	Москва	14	14	-
148	201061	Афанасьева Екатерина	1991	-	Ханты-Мансийский АО	14	5	9
148	201186	Марютина Евгения	1990	-	Иркутская область	14	9	5
148	201228	Крылова Анна	1991	-	Алтайский край	14	-	14
148	201434	Аккузина Елизавета	1991	Д	Кировская область	14	14	-
148	201614	Хасая Дариго	1991	-	Кемеровская область	14	14	-
148	201749	Сторожилова Дарья	1993	-	Калужская область	14	14	-
155	201224	Лубанец Евгения	1989	-	Алтайский край	13	8	5
155	201540	Зайцева Надежда	1992	-	Санкт-Петербург	13	9	4
157	201108	Репницина Светлана	1989	-	Республика Башкортостан	12	-	12
157	201230	Москаленко Анастасия	1991	РА	Новосибирская область	12	6	6
159	200124	Кубасова Дарьяна	1987	Д	Республика Коми	11	-	11
159	200986	Буравова Анастасия	1989	РА	Кемеровская область	11	-	11
159	201608	Кварацхелия Лали	1994	-	Москва	11	-	11
162	201279	Иващенко Светлана	1991	-	Красноярский край	10	8	2
162	201385	Кулькова Дарья	1991	РА	Новосибирская область	10	10	-
162	201570	Третьякова Ирина	1993	-	Республика Коми	10	6	4
165	201125	Табризова Дарья	1993	-	Тюменская область	9	-	9
165	202625	Белозерцева Екатерина	1986	-	Самарская область	9	9	-
167	201406	Родионова Ксения	1992	-	Республика Татарстан	8	-	8
167	201461	Ковалева Полина	1993	-	Москва	8	-	8
167	201755	Чернякова Екатерина	1992	-	Кемеровская область	8	-	8
167	202057	Николаева Мария	1994	-	Вологодская область	8	6	2
171	200493	Батурина Галина	1976	Д	Свердловская область	7	-	7
171	200733	Назарова Ирина	1989	Д	Москва – Кировская область	7	-	7
171	201550	Безина Александра	1992	-	Республика Мордовия – Пензенская область	7	5	2
171	202144	Канева Мария	1995	-	Республика Коми	7	1	6
171	202264	Смирнова Дарья	1995	-	Тюменская область	7	-	7
176	200729	Машкова Екатерина	1988	-	Московская область	6	4	2
176	201296	Гаянова Эльмира	1992	-	Республика Татарстан	6	6	-
176	201716	Кинзягулова Диана	1993	-	Республика Башкортостан	6	6	-
176	201884	Корчуганова Олеся	1989	-	Кемеровская область	6	6	-
176	201963	Загреева Розалия	1993	-	Республика Татарстан	6	6	-
176	202048	Давлетбаева Марина	1993	-	Республика Татарстан	6	3	3
182	201503	Климова Ольга	1992	-	Республика Коми	5	5	-
182	201591	Бурянина Екатерина	1992	-	Мурманская область	5	5	-
182	202068	Нарезная Анастасия	1993	-	Кемеровская область	5	5	-
185	200059	Грушина Анна	1986	Д	Московская область	4	-	4
185	201298	Торопова Татьяна	1992	-	Кировская область	4	-	4
185	201541	Курохтина Татьяна	1992	-	Санкт-Петербург	4	3	1
185	201724	Лазаренкова Полина	1995	-	Смоленская область	4	-	4
185	202137	Бикташева Лейсан	1993	-	Республика Башкортостан	4	4	-
185	202550	Тришкина Анастасия	1989	-	Новосибирская область	4	4	-
191	200081	Зубенко Светлана	1977	Д	Воронежская область	3	3	-
191	200872	Якимова Наталья	1985	-	Тюменская область	3	3	-
191	200895	Третьякова Екатерина	1987	-	Кемеровская область	3	3	-
191	200961	Проскурина Анна	1990	-	Красноярский край	3	-	3
191	201574	Старостина Екатерина	1993	-	Вологодская область	3	-	3
191	201731	Непряева Наталья	1995	-	Тверская область	3	-	3
191	201756	Шафикина Айгуль	1994	-	Удмуртская республика	3	1	2

Основная возрастная группа

№	RUS код	Спортсмен	Г.р.	ДСО	Субъект РФ	Сумма	Дистанция	Спринт
198	201146	Плохова Анастасия	1991	-	Московская область	2	2	-
198	201505	Фролова Яна	1991	-	Республика Коми	2	-	2
198	202257	Титова Алина	1993	-	Кемеровская область	2	2	-
201	200754	Хлопотина Ольга	1988	Д	Московская – Нижегородская область	1	1	-
201	201243	Болтачева Екатерина	1991	-	Кировская область	1	1	-
201	201843	Блошкина Ксения	1993	-	Челябинская область	1	1	-

Юниоры (21–23 года)

Дистанции

1	Тюмень (ВС)	17.12.2011 г.	10 км КЛ
2	Тюмень (ВС)	18.12.2011 г.	10 км КЛ + 10 км СВ
3	Рыбинск (ПР)	11.01.2012 г.	15 км КЛ
4	Рыбинск (ПР)	15.01.2012 г.	15 км КЛ + 15 км СВ

№	RUS код	Спортсмен	Г.р.	ДСО	Субъект РФ	Сумма	ПМ	1	2	3	4
1	102111	 БЕЛОВ Евгений	1990	Д	Тюменская область	460	360			50[4]	50[4]
2	101389	 ШАКИРЗЯНОВ Рауль	1989	Д	Республика Мордовия – Пермский край	458	258			100[1]	100[1]
3	101771	 СЕДОВ Петр	1990	Д	Московская – Нижегородская область	272	132			80[2]	60[3]
4	101834	Ларьков Андрей	1989	Д	Республика Татарстан	238		29[9]	100[1]	29[9]	80[2]
5	100484	Сальников Дмитрий	1991	Д	Новосибирская область	175		60[3]	80[2]	11[20]	24[11]
6	102576	Сафиуллин Рифат	1991	-	Ханты-Мансийский АО	140		100[1]	40[6]		
6	101979	Архиповский Александр	1990	Д	Архангельская область – Санкт-Петербург	120		80[2]		40[6]	
8	101338	Кальсин Андрей	1989	РА	Кемеровская – Ямало-Ненецкий АО	112			60[3]	16[15]	36[7]
9	101788	Плосконосов Дмитрий	1989	Д	Республика Саха (Якутия)	106			45[5]	32[8]	29[9]
10	101349	Лутков Михаил	1989	Д	Москва – Пензенская область	89		45[5]	12[19]		32[8]
11	102321	Ретивых Глеб	1991	Д	Тюменская область	80	20			60[3]	
11	100702	Николаев Артем	1991	-	Республика Татарстан	80		50[4]	26[10]		4[27]
13	101774	Соколов Виктор	1989	-	Челябинская область	73		24[11]	36[7]	13[18]	
14	101839	Виценко Алексей	1990	Д	Республика Коми	71				45[5]	26[10]
14	101377	Суздаев Антон	1989	Д	Москва	71				26[10]	45[5]
14	101198	Ковалев Максим	1989	Д	Брянская область	71		36[7]		24[11]	11[20]
17	102117	Горланов Иван	1989	-	Свердловская область	66		15[16]	32[8]	12[19]	7[24]
18	102253	Соснин Михаил	1990	-	Республика Саха (Якутия)	64		16[15]	18[14]	8[23]	22[12]
19	102577	Файзулов Ильдар	1991	-	Ханты-Мансийский АО	57			50[4]	7[24]	
20	101741	Валиахметов Равиль	1989	Д	Удмуртская республика	53			13[18]		40[6]
20	102456	Николаев Сергей	1990	-	Московская область	53		40[6]			13[18]

Юниоры (21–23 года)

№	RUS код	Спортсмен	Г.р.	ДСО	Субъект РФ	Сумма	ПМ	1	2	3	4
20	102605	Гаврилов Юрий	1991	-	Тюменская область	53			29[9]	10[21]	14[17]
23	101736	Байбородов Евгений	1990	Д	Удмуртская республика	49		2[29]	22[12]	15[16]	10[21]
24	102281	Пушкин Василий	1991	-	Архангельская область – Санкт-Петербург	44		18[14]	26[10]		
25	102553	Голуб Дмитрий	1991	-	Костромская область	42		32[8]	10[21]		
26	102254	Филиппов Александр	1990	-	Республика Саха (Якутия)	38				18[14]	20[13]
27	102114	Лаврентьев Антон	1990	-	Республика Татарстан	37				22[12]	15[16]
28	101821	Зюзов Александр	1989	-	Республика Коми	36				20[13]	16[15]
28	101990	Викунин Павел	1989	-	Московская – Липецкая область	36				36[7]	
30	102121	Леманов Яков	1989	-	Сахалинская область	32		20[13]		6[25]	6[25]
31	102049	Лобов Роман	1989	Д	Республика Коми	31			15[16]	4[27]	12[19]
32	102606	Кулеев Константин	1991	-	Удмуртская республика	29		29[9]			
33	102579	Зеленкин Сергей	1991	-	Ямало-Ненецкий АО	28		22[12]	6[25]		
34	102644	Никитин Владимир	1990	-	Удмуртская республика	24		10[21]	14[17]		
35	102614	Серков Илья	1991	-	Тюменская область	20			20[13]		
36	102218	Матвеев Иван	1989	-	Свердловская область	19		12[19]	1[30]	3[28]	3[28]
37	101322	Васильев Иван	1989	-	Республика Хакасия	18			18[14]		
37	101809	Ефимов Алексей	1990	-	Кемеровская область	18		9[22]	9[22]		
37	102258	Солодов Иван	1989	-	Москва	18					18[14]
40	100696	Мамкин Виктор	1991	-	Республика Татарстан	16		8[23]		6[25]	2[29]
41	102363	Батманов Петр	1991	-	Республика Коми	15			6[25]		9[22]
42	102593	Меньшаков Дмитрий	1991	-	Архангельская область	14		14[17]			
42	102588	Малеев Петр	1990	-	Красноярский край	14				14[17]	
42	102240	Алехин Вячеслав	1991	Д	Сахалинская область	14		5[26]	9[22]		
45	102268	Коваленко Роман	1991	-	Красноярский край	13		13[18]			
46	102597	Сергеев Александр	1991	-	Санкт-Петербург	12		11[20]		1[30]	
47	102715	Мельник Алексей	1990	-	Ямало-Ненецкий АО	11			11[20]		
47	102567	Порсев Владимир	1990	-	Свердловская область	11		6[25]			5[26]
49	101346	Коротчик Максим	1989	-	Республика Карелия	9				9[22]	
50	102031	Клюквин Евгений	1990	-	Московская область	8					8[23]
51	102147	Дружинин Максим	1989	-	Оренбургская область	7		7[24]			
51	102928	Трошкин Роман	1991	-	Удмуртская республика	7			7[24]		
53	102547	Коноваленко Артем	1990	-	Красноярский край	6			6[25]		
53	102571	Кочев Николай	1991	-	Свердловская область	6		4[27]		2[29]	
55	101896	Кайсин Николай	1989	-	Кировская область	4		1[30]	3[28]		
56	103276	Шемакин Алексей	1989	-	Архангельская область	3		3[28]			
57	101755	Кузнецов Илья	1989	Д	Архангельская область	2			2[29]		
58	102872	Сиразетдинов Булат	1991	-	Москва	1					1[30]

Юниорки (21–23 года)

Дистанции

1	Тюмень (ВС)	17.12.2011 г.	5 км КЛ
2	Тюмень (ВС)	18.12.2011 г.	5 км КЛ + 5 км СВ
3	Рыбинск (ПР)	11.01.2012 г.	10 км КЛ
4	Рыбинск (ПР)	15.01.2012 г.	7,5 км КЛ + 7,5 км СВ

№	RUS код	Спортсмен	Г.р.	ДСО	Субъект РФ	Сумма	ПМ	1	2	3	4
1	200706	 ГУЩИНА Мария	1989	Д	Ханты-Мансийский АО	336	236		100[1]		
2	201395	 НЕЧАЕВСКАЯ Анна	1991	-	Вологодская область	330	72	32[8]	100[1]	26[10]	100[1]
3	200731	 МЕДВЕДЕВА Полина	1989	Д	Ханты-Мансийский АО	260	260				
4	201133	Черданцева Ярослава	1991	-	Алтайский край – Ямало-Ненецкий АО	243	52	26[10]	29[9]	100[1]	36[7]
5	200751	Таныгина Алевтина	1989	Д	Москва	235		100[1]	50[4]	40[6]	45[5]
6	201259	Годованиченко Дарья	1991	-	Тюменская область	234	2	80[2]	40[6]	80[2]	32[8]
7	201139	Щербинина Анна	1991	-	Москва	205		60[3]	45[5]	50[4]	50[4]
8	200979	Подопригора Ксения	1990	-	Красноярский край	188		50[4]	36[7]	22[12]	80[2]
9	201003	Ситникова Ирина	1990	-	Москва – Кировская область	143		36[7]	22[12]	45[5]	40[6]
10	200969	Храмцова Екатерина	1991	-	Московская – Тамбовская область	137	22	18[14]	36[7]	32[8]	29[9]
11	200618	Ижугина Надежда	1990	-	Московская – Ленинградская область	117		45[5]	60[3]	12[19]	
12	200689	Лапина Наталья	1990	Д	Московская – Ярославская область	93		29[9]	20[13]	24[11]	20[13]
13	201121	Смирнова Инна	1991	-	Ханты-Мансийский АО	82		24[11]	26[10]	8[23]	24[11]
14	200970	Царева Ольга	1990	Д	Москва – Республика Коми	74		6[25]	8[23]	60[3]	
14	201092	Малеванная Ксения	1991	Л	Москва – Хабаровский край	74		40[6]	20[13]	14[17]	
16	201242	Большакова Екатерина	1990	-	Кировская область	64				4[27]	60[3]
17	200988	Гладышева Виктория	1989	Л	Кемеровская область	58		15[16]	16[15]	9[22]	18[14]
18	200821	Шамшурина Оксана	1989	-	Удмуртская республика	56		20[13]	14[17]		22[12]
19	201179	Слезкина Зинаида	1990	-	Томская область	51		11[20]	15[16]	13[18]	12[19]
20	201110	Романова Нина	1990	Д	Санкт-Петербург – Ленинградская область	48		12[19]		36[7]	
21	200747	Соколова Кристина	1990	-	Республика Марий Эл	47		9[22]	9[22]	29[9]	

Юниорки (21–23 года)

№	RUS код	Спортсмен	Г.р.	ДСО	Субъект РФ	Сумма	ПМ	1	2	3	4
21	200955	Маковеева Наталья	1989	-	Москва	47		2[29]	26[10]	3[28]	16[15]
23	201327	Фешина Евгения	1991	-	Москва	44				18[14]	26[10]
24	201281	Медведева Анна	1989	-	Свердловская область	34		13[18]	10[21]		11[20]
25	200968	Тихова Евгения	1990	Д	Нижегородская область – Республика Мордовия	33			13[18]	20[13]	
25	200615	Зиннурова Альбина	1989	-	Республика Татарстан	33		22[12]	5[26]	6[25]	
27	201224	Лубанец Евгения	1989	-	Алтайский край	26			12[19]	10[21]	4[27]
28	201422	Сергеева Ольга	1989	-	Удмуртская республика	25				15[16]	10[21]
28	201233	Руденко Наталья	1991	-	Красноярский край	25		14[17]	4[27]	7[24]	
30	200724	Кузнецова Мария	1989	-	Республика Мордовия – Кировская область	24		16[15]			8[23]
31	201061	Афанасьева Екатерина	1991	-	Ханты-Мансийский АО	22		10[21]	12[19]		
31	201078	Зиннатов Алина	1990	Д	Ханты-Мансийский АО	22			7[24]		15[16]
33	200948	Козекаева Мария	1991	-	Нижегородская область	21				16[15]	5[26]
34	201174	Бочкарева Светлана	1990	-	Удмуртская республика	19			6[25]		13[18]
35	200757	Чудина Оксана	1989	-	Хабаровский край	18		1[30]		11[20]	6[25]
36	201434	Аккузина Елизавета	1991	Д	Кировская область	14					14[17]
37	200904	Маркова Светлана	1990	-	Республика Мордовия	10		5[26]		5[26]	
37	201051	Сауленко Яна	1989	-	Магаданская область	10		8[23]	2[29]		
39	200735	Неустроева Анна	1989	-	Мурманская область	9					9[22]
40	201614	Хасая Дарико	1991	-	Кемеровская область	7		7[24]			
40	201146	Плохова Анастасия	1991	-	Московская область	7					7[24]
40	200733	Назарова Ирина	1989	Д	Москва – Кировская область	7		4[27]	3[28]		
43	201276	Биктагирова Екатерина	1991	-	Свердловская область	4		3[28]	1[30]		
44	201243	Болтачева Екатерина	1991	-	Кировская область	3				1[30]	2[29]
44	201356	Митрофанова Дарья	1991	-	Красноярский край	3					3[28]
46	201264	Дегтярева Юлия	1990	-	Московская область	2				2[29]	
47	201299	Власова Анастасия	1991	-	Республика Коми	1					1[30]

Юниоры (21–23 года)

Спринт

1 Рыбинск (ПР) 13.01.2011 г. СВ

№	RUS код	Спортсмен	Г.р.	ДСО	Субъект РФ	Сумма	ПМ	1
1	102321	 ЛУКОЙЛ РЕТИВЫХ Глеб	1991	Д	Тюменская область	300	200	100[1]
2	102111	 ЛУКОЙЛ БЕЛОВ Евгений	1990	Д	Тюменская область	220	160	60[3]
3	101990	 ЛУКОЙЛ ВИКУЛИН Павел	1989	-	Московская – Липецкая область	128	48	80[2]
4	101377	Суздаев Антон	1989	Д	Москва	50		50[4]
5	101788	Плосконосов Дмитрий	1989	Д	Республика Саха (Якутия)	45		45[5]
6	102605	Гаврилов Юрий	1991	-	Тюменская область	40		40[6]
7	101198	Ковалев Максим	1989	Д	Брянская область	36		36[7]
8	102715	Мельник Алексей	1990	-	Ямало-Ненецкий АО	32		32[8]
9	100702	Николаев Артем	1991	-	Республика Татарстан	29		29[9]
10	102577	Файзулов Ильдар	1991	-	Ханты-Мансийский АО	26		26[10]
11	102576	Сафиуллин Рифат	1991	-	Ханты-Мансийский АО	24		24[11]
12	102240	Алехин Вячеслав	1991	Д	Сахалинская область	22		22[12]
13	100696	Мамкин Виктор	1991	-	Республика Татарстан	20		20[13]
14	102226	Пыжов Николай	1991	-	Москва	18		18[14]
15	102027	Пономарев Андрей	1989	-	Пермский край	16		16[15]
16	101391	Шатохин Андрей	1990	-	Московская область – Санкт-Петербург	15		15[16]
17	102268	Коваленко Роман	1991	-	Красноярский край	14		14[17]
18	101830	Палев Никита	1990	-	Республика Коми	13		13[18]
19	101821	Зюев Александр	1989	-	Республика Коми	12		12[19]
20	101736	Байбородов Евгений	1990	Д	Удмуртская республика	11		11[20]
21	101741	Валиахметов Равиль	1989	Д	Удмуртская республика	10		10[21]
22	102659	Фатхуллин Евгений	1991	-	Тюменская область	9		9[22]
23	102224	Лощинин Иван	1991	-	Московская – Рязанская область	8		8[23]
24	101810	Кондрат Максим	1990	-	Кемеровская область – Ямало-Ненецкий АО	7		7[24]
25	102588	Малеев Петр	1990	-	Красноярский край	6		6[25]
26	101973	Кройт Лев	1989	-	Сахалинская область	5		5[26]
27	102553	Голуб Дмитрий	1991	-	Костромская область	4		4[27]
28	103883	Бабичев Андрей	1990	-	Смоленская область	3		3[28]
29	102114	Лаврентьев Антон	1990	-	Республика Татарстан	2		2[29]
30	102121	Леманов Яков	1989	-	Сахалинская область	1		1[30]

Юниорки (21–23 года)

Спринт

1 Рыбинск (ПР) 13.01.2011 г. СВ

№	RUS код	Спортсмен	Г.р.	ДСО	Субъект РФ	Сумма	ПМ	1
1	201259	 ГОДОВАНИЧЕНКО Дарья	1991	-	Тюменская область	158	58	100 [1]
2	200969	 ХРАМЦОВА Екатерина	1991	-	Московская – Тамбовская область	106	26	80 [2]
3	200970	 ЦАРЕВА Ольга	1990	Д	Москва – Республика Коми	60		60 [3]
4	200821	Шамшурина Оксана	1989	-	Удмуртская республика	50		50 [4]
5	200689	Лапина Наталья	1990	Д	Московская – Ярославская область	45		45 [5]
6	200733	Назарова Ирина	1989	Д	Москва – Кировская область	40		40 [6]
7	201133	Черданцева Ярослава	1991	-	Алтайский край – Ямало-Ненецкий АО	36		36 [7]
8	200968	Тихова Евгения	1990	Д	Нижегородская область – Республика Мордовия	32		32 [8]
9	200988	Гладышева Виктория	1989	Л	Кемеровская область	29		29 [9]
10	201179	Слезкина Зинаида	1990	-	Томская область	26		26 [10]
11	201395	Нечаевская Анна	1991	-	Вологодская область	24		24 [11]
12	201281	Медведева Анна	1989	-	Свердловская область	22		22 [12]
13	201422	Сергеева Ольга	1989	-	Удмуртская республика	20		20 [13]
14	200731	Медведева Полина	1989	Д	Ханты-Мансийский АО	18	18	
14	201146	Плохова Анастасия	1991	-	Московская область	18		18 [14]
16	201233	Руденко Наталья	1991	-	Красноярский край	16		16 [15]
17	201003	Ситникова Ирина	1990	-	Москва – Кировская область	15		15 [16]
18	200979	Подопригора Ксения	1990	-	Красноярский край	14		14 [17]
19	201228	Крылова Анна	1991	-	Алтайский край	13		13 [18]
20	200747	Соколова Кристина	1990	-	Республика Марий Эл	12		12 [19]
21	201299	Власова Анастасия	1991	-	Республика Коми	11		11 [20]
22	201078	Зиннатова Алина	1990	Д	Ханты-Мансийский АО	10		10 [21]
23	201092	Малеванная Ксения	1991	Л	Москва – Хабаровский край	9		9 [22]
24	200688	Аксенова Оксана	1989	-	Ярославская область	8		8 [23]
25	201230	Москаленко Анастасия	1991	РА	Новосибирская область	7		7 [24]
26	200955	Маковеева Наталья	1989	-	Москва	6		6 [25]
27	201224	Лубанец Евгения	1989	-	Алтайский край	5		5 [26]
28	201121	Смирнова Инна	1991	-	Ханты-Мансийский АО	4		4 [27]
29	200757	Чудина Оксана	1989	-	Хабаровский край	3		3 [28]
30	201434	Аккузина Елизавета	1991	Д	Кировская область	2		2 [29]
31	201368	Федулова Юлия	1990	-	Московская область	1		1 [30]

Юниоры (21–23 года)

Общий зачет

№	RUS код	Спортсмен	Г.р.	ДСО	Субъект РФ	Сумма	Дистанции	Спринт
1	102111	Белов Евгений	1990	Д	Тюменская область	680	460	220
2	101389	Шакирзянов Рауль	1989	Д	Республика Мордовия – Пермский край	458	458	-
3	102321	Ретивых Глеб	1991	Д	Тюменская область	380	80	300
4	101771	Седов Петр	1990	Д	Московская – Нижегородская область	272	272	-
5	101834	Ларьков Андрей	1989	Д	Республика Татарстан	238	238	-
6	100484	Сальников Дмитрий	1991	Д	Новосибирская область	175	175	-
7	101990	Викулин Павел	1989	-	Московская – Липецкая область	164	36	128
7	102576	Сафиуллин Рифат	1991	-	Ханты-Мансийский АО	164	140	24
9	101788	Плосконосов Дмитрий	1989	Д	Республика Саха (Якутия)	151	106	45
10	101377	Суздальев Антон	1989	Д	Москва	121	71	50
11	101979	Архиповский Александр	1990	Д	Архангельская область – Санкт-Петербург	120	120	-
12	101338	Кальсин Андрей	1989	РА	Кемеровская – Ямало-Ненецкий АО	112	112	-
13	100702	Николаев Артем	1991	-	Республика Татарстан	109	80	29
14	101198	Ковалев Максим	1989	Д	Брянская область	107	71	36
15	102605	Гаврилов Юрий	1991	-	Тюменская область	93	53	40
16	101349	Лутков Михаил	1989	Д	Москва – Пензенская область	89	89	-
17	102577	Файзулов Ильдар	1991	-	Ханты-Мансийский АО	83	57	26
18	101774	Соколов Виктор	1989	-	Челябинская область	73	73	-
19	101839	Виценко Алексей	1990	Д	Республика Коми	71	71	-
20	102117	Горланов Иван	1989	-	Свердловская область	66	66	-
21	102253	Соснин Михаил	1990	-	Республика Саха (Якутия)	64	64	-
22	101741	Валиахметов Равиль	1989	Д	Удмуртская республика	63	53	10
23	101736	Байбородов Евгений	1990	Д	Удмуртская республика	60	49	11
24	102456	Николаев Сергей	1990	-	Московская область	53	53	-
25	101821	Зюзов Александр	1989	-	Республика Коми	48	36	12
26	102553	Голуб Дмитрий	1991	-	Костромская область	46	42	4
27	102281	Пушкин Василий	1991	-	Архангельская область – Санкт-Петербург	44	44	-
28	102715	Мельник Алексей	1990	-	Ямало-Ненецкий АО	43	11	32
29	102114	Лаврентьев Антон	1990	-	Республика Татарстан	39	37	2
30	102254	Филиппов Александр	1990	-	Республика Саха (Якутия)	38	38	-
31	100696	Мамкин Виктор	1991	-	Республика Татарстан	36	16	20
31	102240	Алехин Вячеслав	1991	Д	Сахалинская область	36	14	22
33	102121	Леманов Яков	1989	-	Сахалинская область	33	32	1
34	102049	Лобов Роман	1989	Д	Республика Коми	31	31	-
35	102606	Кулеев Константин	1991	-	Удмуртская республика	29	29	-
36	102579	Зеленкин Сергей	1991	-	Ямало-Ненецкий АО	28	28	-
37	102268	Коваленко Роман	1991	-	Красноярский край	27	13	14
38	102644	Никитин Владимир	1990	-	Удмуртская республика	24	24	-
39	102588	Малеев Петр	1990	-	Красноярский край	20	14	6
39	102614	Серков Илья	1991	-	Тюменская область	20	20	-
41	102218	Матвеев Иван	1989	-	Свердловская область	19	19	-
42	101322	Васильев Иван	1989	-	Республика Хакасия	18	18	-
42	101809	Ефимов Алексей	1990	-	Кемеровская область	18	18	-
42	102226	Пыжов Николай	1991	-	Москва	18	-	18
42	102258	Солодов Иван	1989	-	Москва	18	18	-
46	102027	Пономарев Андрей	1989	-	Пермский край	16	-	16
47	101391	Шатохин Андрей	1990	-	Московская область – Санкт-Петербург	15	-	15

Юниоры (21–23 года)

№	RUS код	Спортсмен	Г.р.	ДСО	Субъект РФ	Сумма	Дистанции	Спринт
47	102363	Батманов Петр	1991	-	Республика Коми	15	15	-
49	102593	Меньшаков Дмитрий	1991	-	Архангельская область	14	14	-
50	101830	Палев Никита	1990	-	Республика Коми	13	-	13
51	102597	Сергеев Александр	1991	-	Санкт-Петербург	12	12	-
52	102567	Порсев Владимир	1990	-	Свердловская область	11	11	-
53	101346	Коротчик Максим	1989	-	Республика Карелия	9	9	-
53	102659	Фатхуллин Евгений	1991	-	Тюменская область	9	-	9
55	102031	Клюквин Евгений	1990	-	Московская область	8	8	-
55	102224	Лощинин Иван	1991	-	Московская – Рязанская область	8	-	8
57	101810	Кондрат Максим	1990	-	Кемеровская область – Ямало-Ненецкий АО	7	-	7
57	102147	Дружинин Максим	1989	-	Оренбургская область	7	7	-
57	102928	Трошкин Роман	1991	-	Удмуртская республика	7	7	-
60	102547	Коноваленко Артем	1990	-	Красноярский край	6	6	-
60	102571	Кочев Николай	1991	-	Свердловская область	6	6	-
62	101973	Кройт Лев	1989	-	Сахалинская область	5	-	5
63	101896	Кайсин Николай	1989	-	Кировская область	4	4	-
64	103276	Шемякин Алексей	1989	-	Архангельская область	3	3	-
64	103883	Бабичев Андрей	1990	-	Смоленская область	3	-	3
66	101755	Кузнецов Илья	1989	Д	Архангельская область	2	2	-
67	102872	Сиразетдинов Булат	1991	-	Москва	1	1	-

Юниорки (21–23 года)




Общий зачет

№	RUS код	Спортсмен	Г.р.	ДСО	Субъект РФ	Сумма	Дистанции	Спринт
1	201259	Годованиченко Дарья	1991	-	Тюменская область	392	234	158
2	201395	Нечаевская Анна	1991	-	Вологодская область	354	330	24
3	200706	Гущина Мария	1989	Д	Ханты-Мансийский АО	336	336	-
4	201133	Черданцева Ярослава	1991	-	Алтайский край – Ямало-Ненецкий АО	279	243	36
5	200731	Медведева Полина	1989	Д	Ханты-Мансийский АО	278	260	18
6	200969	Храмцова Екатерина	1991	-	Московская – Тамбовская область	243	137	106
7	200751	Таныгина Алевтина	1989	Д	Москва	235	235	-
8	201139	Щербинина Анна	1991	-	Москва	205	205	-
9	200979	Подопригора Ксения	1990	-	Красноярский край	202	188	14
10	201003	Ситникова Ирина	1990	-	Москва – Кировская область	158	143	15
11	200689	Лапина Наталья	1990	Д	Московская – Ярославская область	138	93	45
12	200970	Царева Ольга	1990	Д	Москва – Республика Коми	134	74	60
13	200618	Ижугина Надежда	1990	-	Московская – Ленинградская область	117	117	-
14	200821	Шамшурина Оксана	1989	-	Удмуртская республика	106	56	50
15	200988	Гладышева Виктория	1989	Л	Кемеровская область	87	58	29
16	201121	Смирнова Инна	1991	-	Ханты-Мансийский АО	86	82	4
17	201092	Малеванная Ксения	1991	Л	Москва – Хабаровский край	83	74	9
18	201179	Слезкина Зинаида	1990	-	Томская область	77	51	26
19	200968	Тихова Евгения	1990	Д	Нижегородская область – Республика Мордовия	65	33	32
20	201242	Большакова Екатерина	1990	-	Кировская область	64	64	-
21	200747	Соколова Кристина	1990	-	Республика Марий Эл	59	47	12
22	201281	Медведева Анна	1989	-	Свердловская область	56	34	22
23	200955	Макоеева Наталья	1989	-	Москва	53	47	6
24	201110	Романова Нина	1990	Д	Санкт-Петербург – Ленинградская область	48	48	-
25	200733	Назарова Ирина	1989	Д	Москва – Кировская область	47	7	40
26	201422	Сергеева Ольга	1989	-	Удмуртская республика	45	25	20
27	201327	Фешина Евгения	1991	-	Москва	44	44	-
28	201233	Руденко Наталья	1991	-	Красноярский край	41	25	16
29	200615	Зиннурова Альбина	1989	-	Республика Татарстан	33	33	-
30	201078	Зиннатовна Алина	1990	Д	Ханты-Мансийский АО	32	22	10
31	201224	Лубанец Евгения	1989	-	Алтайский край	31	26	5
32	201146	Плохова Анастасия	1991	-	Московская область	25	7	18
33	200724	Кузнецова Мария	1989	-	Республика Мордовия – Кировская область	24	24	-
34	201061	Афанасьева Екатерина	1991	-	Ханты-Мансийский АО	22	22	-
35	200757	Чудина Оксана	1989	-	Хабаровский край	21	18	3
35	200948	Козекаева Мария	1991	-	Нижегородская область	21	21	-
37	201174	Бочкарева Светлана	1990	-	Удмуртская республика	19	19	-
38	201434	Аккузина Елизавета	1991	Д	Кировская область	16	14	2
39	201228	Крылова Анна	1991	-	Алтайский край	13	-	13
40	201299	Власова Анастасия	1991	-	Республика Коми	12	1	11
41	200904	Маркова Светлана	1990	-	Республика Мордовия	10	10	-
41	201051	Сауленко Яна	1989	-	Магаданская область	10	10	-
43	200735	Неустроева Анна	1989	-	Мурманская область	9	9	-
44	200688	Аксенова Оксана	1989	-	Ярославская область	8	-	8
45	201230	Москаленко Анастасия	1991	РА	Новосибирская область	7	-	7
45	201614	Хасая Дарико	1991	-	Кемеровская область	7	7	-
47	201276	Биктагирова Екатерина	1991	-	Свердловская область	4	4	-
48	201243	Болтачева Екатерина	1991	-	Кировская область	3	3	-
48	201356	Митрофанова Дарья	1991	-	Красноярский край	3	3	-
50	201264	Дегтярева Юлия	1990	-	Московская область	2	2	-
51	201368	Федулова Юлия	1990	-	Московская область	1	-	1

Юниоры (19–20 лет)

Дистанции

1	Тюмень (ВС)	17.12.2011 г.	10 км КЛ
2	Тюмень (ВС)	18.12.2011 г.	10 км КЛ + 10 км СВ
3	Рыбинск (ПР)	10.01.2012 г.	10 км КЛ
4	Рыбинск (ВС)	14.01.2012 г.	10 км КЛ + 10 км СВ
5	Рыбинск (ФСПМ)	07.03.2012 г.	10 км КЛ + 10 км СВ
6	Рыбинск (ФСПМ)	10.03.2012 г.	10 км СВ
7	Мончегорск (ПР)	06.04.2012 г.	50 км КЛ мст

№	RUS код	Спортсмен	Г.р.	ДСО	Субъект РФ	Сумма	ПМ	1	2	3	4	5	6	7
1	102756	 УСТЮГОВ Сергей	1992	-	Ханты-Мансийский АО	960	400	100 [1]	80 [2]	80 [2]	100 [1]	100 [1]	100 [1]	
2	102826	 ВОКУЕВ Ермил	1992	Д	Республика Коми	521	240	29 [9]	32 [8]	50 [4]	80 [2]	45 [5]	45 [5]	
3	102608	 МАЛЬЦЕВ Артем	1993	-	Нижегородская область – Республика Мордовия	446	250		100 [1]	20 [13]	36 [7]	36 [7]	4 [27]	
4	103217	Ростовцев Дмитрий	1993	-	Псковская область	349	100	60[3]	50[4]	36[7]	60[3]			43[13]
5	102717	Ермилин Виктор	1992	-	Республика Татарстан	290	58	15[16]	15[16]	100[1]	2[29]			100[1]
6	102660	Сеземов Яков	1992	-	Тюменская область	258		26[10]	45[5]	4[27]	29[9]	80[2]	50[4]	24[11]
7	103241	Королев Вадим	1993	-	Москва – Кировская область	222		80[2]	60[3]	11[20]	20[13]	29[9]	22[12]	
8	103154	Тарасов Роман	1993	-	Удмуртская республика	221		14[17]	26[10]		1[30]	60[3]	80[2]	40[6]
9	102636	Березин Егор	1992	-	Тюменская область	211		40[6]	32[8]	9[22]	50[4]	32[8]	32[8]	16[15]
10	102895	Вичужанин Кирилл	1992	-	Удмуртская республика	204		22[12]	40[6]	60[3]	32[8]			50[4]
11	102649	Санников Илья	1992	-	Тюменская область	166		24[11]	16[15]	13[18]	14[17]	12[19]	24[11]	63[3]
12	102870	Титов Артем	1992	-	Москва	157		50[4]	11[20]	45[5]	9[22]	22[12]	20[13]	
13	102702	Кулешов Александр	1993	-	Москва	156		45[5]	36[7]	22[12]	18[14]	24[11]	11[20]	
14	102757	Малафиев Андрей	1992	-	Республика Коми	149		4[27]	24[11]		45[5]	40[6]	36[7]	
15	102687	Катаев Денис	1992	-	Кировская область	148				26[10]	12[19]	50[4]	60[3]	
16	102677	Попов Виталий	1992	-	Санкт-Петербург – Ленинградская область	120			12[19]	12[19]	4[27]	26[10]	40[6]	26[10]
17	102896	Звуков Андрей	1992	-	Московская область	113						18[14]	5[26]	90[2]
18	102755	Васильков Александр	1992	-	Ханты-Мансийский АО	101				32[8]	40[6]	11[20]	18[14]	
19	102961	Соколов Дмитрий	1992	-	Омская область	96		36[7]	22[12]	29[9]	8[23]	1[30]		
20	103176	Семиков Илья	1993	-	Республика Коми	90		10[21]	14[17]	1[30]		20[13]		45[5]
21	102586	Дробот Иван	1992	-	Кемеровская область – Ямало-Ненецкий АО	72		20[13]	4[27]	2[29]		5[26]	26[10]	15[16]

Юниоры (19–20 лет)

№	RUS код	Спортсмен	Г.р.	ДСО	Субъект РФ	Сумма	ПМ	1	2	3	4	5	6	7
22	103519	Мельниченко Андрей	1992	-	Красноярский край	68			18[14]		6[25]	15[16]	29[9]	
23	103698	Гарифуллин Аделъ	1992	-	Республика Татарстан	60		5[26]	13[18]	14[17]	7[24]	3[28]		18[14]
24	102828	Карпов Алексей	1992	-	Республика Коми	59			10[21]			7[24]		42[7]
24	102962	Воронов Алексей	1992	-	Омская область	59		18[14]	2[29]	24[11]			15[16]	
26	103627	Червоткин Алексей	1995	-	Москва	56				40[6]	16[15]			
27	102634	Тимашов Алексей	1992	-	Московская область	53		11[20]		15[16]	5[26]			22[12]
28	103239	Закиров Ильназ	1993	-	Удмуртская республика	48			20[13]			16[15]		12[19]
29	103177	Филиппов Алексей	1993	-	Республика Коми	44				18[14]	26[10]			
30	102356	Мальков Валерий	1993	-	Тюменская область	34		2[29]				10[21]	12[19]	10[21]
30	102777	Николаев Андрей	1993	-	Республика Саха (Якутия)	34			6[25]			14[17]	14[17]	
30	103087	Сметанин Никита	1993	-	Тюменская область	34		9[22]	8[23]				6[25]	11[20]
33	103073	Хаян Никита	1992	-	Сахалинская область	32					22[12]		10[21]	
33	103261	Шебырев Роман	1992	-	Республика Коми	32								32[8]
33	103671	Печенкин Иван	1994	-	Тюменская область	32		32[8]						
36	102966	Петров Артур	1992	-	Ханты-Мансийский АО	31				16[15]	13[18]	2[29]		
37	103257	Тимохин Роман	1993	-	Москва – Брянская область	30		8[23]	4[27]	10[21]		8[23]		
38	103938	Емельяненко Артем	1993	-	Республика Коми	29								29[9]
39	103058	Симонов Алексей	1993	-	Ханты-Мансийский АО	27		7[24]	6[25]					14[17]
40	102900	Фирсов Артур	1992	-	Московская область	24				8[23]			16[15]	
40	102944	Котенко Андрей	1993	-	Московская область – Алтайский край	24					24[11]			
42	104262	Гонтарь Валерий	1993	-	Республика Мордовия	22						13[18]	1[30]	8[26]
43	103125	Мамьянов Алексей	1993	-	Ярославская область	19						4[27]	2[29]	13[18]
44	102927	Хохряков Григорий	1992	-	Удмуртская республика	18			9[22]					9[22]
44	103035	Хрипунов Сергей	1994	-	Санкт-Петербург	18				7[24]	11[20]			
46	103170	Дуркин Степан	1993	-	Республика Коми	16			1[30]		15[16]			
46	103445	Лобов Константин	1994	-	Архангельская область	16		16[15]						
48	104047	Яковлев Вадим	1993	-	Московская – Томская область	14				5[26]		9[22]		
49	102935	Морковин Иван	1992	-	Тверская область	13							13[18]	
49	103255	Селянинов Александр	1994	-	Архангельская область	13		13[18]						
51	102942	Седов Владислав	1993	-	Московская область – Алтайский край	12		12[19]						
52	103139	Таипов Алмаз	1993	-	Ханты-Мансийский АО	10					10[21]			
52	103273	Яковлев Максим	1993	-	Республика Башкортостан	10		3[28]	7[24]					
54	104905	Друговской Максим	1993	-	Архангельская область	9							9[22]	
55	102249	Гуляев Александр	1993	-	Алтайский край	8		1[30]					7[24]	
55	103101	Главнов Артем	1993	-	Республика Татарстан	8								8[23]
55	103152	Петров Кирилл	1993	-	Ханты-Мансийский АО	8				6[25]				2[29]
55	103584	Коронов Петр	1993	-	Республика Татарстан	8							8[23]	
59	103046	Ефимов Дмитрий	1993	-	Ярославская область	7								7[24]
59	103775	Пантюхин Андрей	1993	-	Московская область	7					3[28]			4[27]
61	102706	Шиманов Павел	1993	-	Тамбовская область	6								6
61	103019	Березин Владимир	1994	-	Тюменская область	6		6[25]						
61	103022	Зубцов Артем	1993	-	Москва	6								6
61	103610	Мартынов Дмитрий	1993	-	Самарская область	6								6[25]
61	103716	Евстафьев Георгий	1992	-	Хабаровский край	6						6[25]		
66	103914	Рудаков Павел	1992	-	Республика Башкортостан	4							4[27]	
67	103462	Юрченков Юрий	1993	-	Брянская область	3								3[28]
67	103520	Ельцов Сергей	1993	-	Красноярский край	3				3[28]				
69	103253	Сагдеев Фираис	1993	-	Республика Татарстан	1								1[30]

Юниорки 19–20 лет

Дистанции

1	Тюмень (BC)	17.12.2011 г.	5 км КЛ
2	Тюмень (BC)	18.12.2011 г.	5 км КЛ + 5 км СВ
3	Рыбинск (ПР)	10.01.2012 г.	5 км КЛ
4	Рыбинск (BC)	14.01.2012 г.	5 км КЛ + 5 км СВ
5	Рыбинск (ФСПМ)	07.03.2012 г.	5 км КЛ + 5 км СВ
6	Рыбинск (ФСПМ)	10.03.2012 г.	5 км СВ
7	Апатиты (ПР)	06.04.2012 г.	30 км КЛ мст

№	RUS код	Спортсмен	Г.р.	ДСО	Субъект РФ	Сумма	ПМ	1	2	3	4	5	6	7
1	201404	 ЖУКОВА Наталья	1992	-	Республика Татарстан	778	290	29 [9]	80 [2]	29 [9]	100 [1]	80 [2]	60 [3]	110 [1]
2	201227	 СЕРОХВОСТОВА Елена	1992	-	Алтайский край – Ямало-Ненецкий АО	618	178	100 [1]	60 [3]	50 [4]	80 [2]	100 [1]	50 [4]	
3	201582	 ШУНЯЕВА Надежда	1993	-	Иркутская область	504	120	80 [2]	100 [1]	32 [8]	32 [8]	60 [3]	80 [2]	
4	201424	Ощепкова Евгения	1993	-	Тюменская область	403	58	50[4]	40[6]	80[2]	50[4]	26[10]	40[6]	59[4]
5	201386	Соболева Елена	1992	Д	Новосибирская область – Ямало-Ненецкий АО	348	212			100[1]	36[7]			
6	201472	Калинина Виктория	1993	-	Тюменская область	347		40[6]	26[10]	15[16]	20[13]	50[4]	100[1]	96[2]
7	201579	Подорожняк Анна	1993	-	Омская область	237		32[8]	29[9]	26[10]	60[3]	45[5]	13[18]	32[8]
8	201645	Майнгардт Анастасия	1993	-	Ханты-Мансийский АО	229		45[5]	50[4]	36[7]	40[6]	32[8]	26[10]	
9	201318	Давыденкова Мария	1992	-	Москва	195				45[5]	29[9]	36[7]	45[5]	40[6]
10	201749	Сторожилова Дарья	1993	-	Калужская область	190		36[7]	20[13]	20[13]	5[26]	24[11]	22[12]	63[3]
11	201390	Коковина Светлана	1992	-	Москва	142		6[25]	45[5]		26[10]	29[9]	36[7]	
12	201474	Ядовина Екатерина	1992	-	Архангельская область – Санкт-Петербург	121		22[12]	6[25]	12[19]	18[14]	14[17]	29[9]	20[13]
13	201297	Романова Юлия	1993	-	Москва	117						40[6]	32[8]	45[5]
14	201716	Кинзягулова Диана	1993	-	Республика Башкортостан	103		20[13]	13[18]	7[24]	3[28]	8[23]	16[15]	36[7]
15	201387	Жамбалова Алиса	1994	-	Республика Бурятия	96		60[3]	36[7]					
16	201698	Васильева Лилия	1994	-	Удмуртская республика	92		18[14]	32[8]	18[14]	24[11]			
17	201538	Вячеславова Наталья	1992	-	Санкт-Петербург	89		10[21]	16[15]	11[20]	6[25]	5[26]	15[16]	26[10]
18	201244	Никитина Галина	1992	-	Омская область	86		24[11]	22[12]	14[17]		18[14]	8[23]	

Юниорки (19–20 лет)

№	RUS код	Спортсмен	Г.р.	ДСО	Субъект РФ	Сумма	ПМ	1	2	3	4	5	6	7
19	201731	Непряева Наталья	1995	-	Тверская область	82				60[3]	22[12]			
20	201572	Бахтина Валентина	1993	-	Кировская область	78		14[17]	10[21]	10[21]	13[18]	22[12]	9[22]	
21	201298	Торопова Татьяна	1992	-	Кировская область	75			5[26]	1[30]		16[15]	24[11]	29[9]
22	201552	Репницына Ольга	1992	-	Республика Башкортостан	71		8[23]	8[23]	24[11]			18[14]	13[18]
23	201739	Решетникова Елена	1994	-	Удмуртская республика	70		1[30]	18[14]	6[25]	45[5]			
24	201296	Гаянова Эльмира	1992	-	Республика Татарстан	68			15[16]	2[29]	8[23]	11[20]	14[17]	18[14]
25	201382	Сидельник Светлана	1992	-	Челябинская область	60			11[20]		14[17]	15[16]	20[13]	
26	201448	Власова Анастасия	1992	-	Мурманская область	44					12[19]	10[21]		22[12]
27	201564	Сероносова Полина	1993	-	Санкт-Петербург – Республика Карелия	42		11[20]				6[25]	11[20]	14[17]
28	201455	Муравьева Жанна	1992	-	Республика Татарстан	39				24[11]				15[16]
29	201441	Халькова Юлия	1992	-	Республика Татарстан	38		12[19]		13[18]	10[21]	3[28]		
29	201670	Бережная Ирина	1994	-	Самарская область	38			7[24]	16[15]	15[16]			
31	201635	Юдина Александра	1993	-	Тюменская область	36						12[19]	12[19]	12[19]
32	201613	Банникова Наталья	1993	Л	Москва	32			14[17]	8[23]	2[29]			8[23]
32	202137	Бикташева Лейсан	1993	-	Республика Башкортостан	32						2[29]	6[25]	24[11]
34	201458	Шульгина Галина	1993	-	Алтайский край – Ямало-Ненецкий АО	27						20[13]	7[24]	
34	201608	Кварацхелия Лали	1994	-	Москва	27		3[28]	2[29]	5[26]		7[24]	10[21]	
36	201550	Безина Александра	1992	-	Республика Мордовия – Пензенская область	24		2[29]	9[22]			9[22]		4[27]
37	201285	Шиллер Анна	1993	-	Москва	21		4[27]				13[18]	4[27]	
38	201406	Родионова Ксения	1992	-	Республика Татарстан	16								16[15]
38	201609	Алешина Татьяна	1994	-	Тюменская область	16		16[15]						
38	201724	Лазаренкова Полина	1995	-	Смоленская область	16					16[15]			
41	201650	Лукьянова Елена	1992	-	Ямало-Ненецкий АО	15		15[16]						
42	201869	Жаркова Виктория	1994	-	Москва – Московская область	14		14[17]						
43	201473	Сиразетдинова Гузель	1994	-	Москва	13				9[22]	4[27]			
44	201690	Рогожкина Светлана	1994	-	Москва	12			12[19]					
45	202048	Давлетбаева Марина	1993	-	Республика Татарстан	11								11[20]
45	202055	Гоменюк Александра	1996	-	Санкт-Петербург	11					11[20]			
47	201570	Третьякова Ирина	1993	-	Республика Коми	10							1[30]	9[22]
47	201591	Бурянина Екатерина	1992	-	Мурманская область	10								10[21]
49	201445	Минаева Екатерина	1993	-	Красноярский край	9		9[22]						
49	201554	Фаттахова Татьяна	1992	-	Ханты-Мансийский АО	9					9[22]			
49	201740	Романович Екатерина	1993	-	Московская область	9		6[25]				1[30]	2[29]	
52	201734	Осипова Анастасия	1993	-	Удмуртская республика	8		7[24]	1[30]					
53	201963	Загреева Розалия	1993	-	Республика Татарстан	7								7[24]
54	201540	Зайцева Надежда	1992	-	Санкт-Петербург	6							5[26]	1[30]
54	202150	Скопинская Марина	1992	-	Республика Карелия	6								6[25]
56	201675	Летова Дарья	1993	-	Республика Коми	5								5[26]
57	201362	Казанцева Екатерина	1992	-	Томская область	4				4[27]				
57	201418	Макарова Алена	1993	-	Москва	4			4[27]					
57	201534	Москвина Марина	1992	-	Челябинская область	4			4[27]					
57	201712	Забродина Ольга	1993	-	Санкт-Петербург – Ленинградская область	4						4[27]		
61	201503	Климова Ольга	1992	-	Республика Коми	3								3[28]
61	201573	Мокосеева Анна	1994	-	Архангельская область	3				3[28]				
61	201584	Веселова Кристина	1992	-	Ханты-Мансийский АО	3							3[28]	
64	201461	Ковалева Полина	1993	-	Москва	2								2[29]
65	201631	Малафеевская Евгения	1994	-	Ярославская область	1					1[30]			

Юниоры 19–20 лет

Спринт

1	Тюмень (ВС)	16.12.2011 г.	СВ (ОТМЕНА)
2	Рыбинск (ПР)	12.01.2012 г.	СВ
3	Рыбинск (ФСМ)	08.03.2012 г.	КЛ

№	RUS код	Спортсмен	Г.р.	ДСО	Субъект РФ	Сумма	ПМ	1	2	3
1	102756	 УСТЮГОВ Сергей	1992	-	Ханты-Мансийский АО	400	200		100[1]	100[1]
2	102826	 ВОКУЕВ Ермил	1992	Д	Республика Коми	210	90		60[3]	60[3]
3	102900	ФИРСОВ Артур	1992	-	Московская область	168	8		80[2]	80[2]
4	102755	Васильков Александр	1992	-	Ханты-Мансийский АО	81			36[7]	45[5]
5	103241	Королев Вадим	1993	-	Москва – Кировская область	76			26[10]	50[4]
6	102464	Сарииков Павел	1992	-	Москва	74			50[4]	24[11]
7	102966	Петров Артур	1992	-	Ханты-Мансийский АО	69			40[6]	29[9]
8	103698	Гарифуллин Адель	1992	-	Республика Татарстан	67			45[5]	22[12]
9	103171	Зиняк Максим	1992	-	Республика Коми	52			20[13]	32[8]
10	103154	Тарасов Роман	1993	-	Удмуртская республика	50			14[17]	36[7]
11	102870	Титов Артем	1992	-	Москва	40				40[6]
12	102942	Седов Владислав	1993	-	Московская область – Алтайский край	36			10[21]	26[10]
12	103139	Таипов Алмаз	1993	-	Ханты-Мансийский АО	36			18[14]	18[14]
14	103022	Зубцов Артем	1993	-	Москва	32			32[8]	
15	102895	Вичужанин Кирилл	1992	-	Удмуртская республика	30	30			
16	103217	Ростовцев Дмитрий	1993	-	Псковская область	29			29[9]	
17	102969	Шевочкин Артем	1993	-	Тюменская область	24			24[11]	
18	102636	Березин Егор	1992	-	Тюменская область	23			9[22]	14[17]
19	102660	Сеземов Яков	1992	-	Тюменская область	22			22[12]	
20	102906	Дерюшев Иван	1993	-	Красноярский край	20				20[13]
21	102921	Мысев Дмитрий	1992	-	Рязанская область	19			13[18]	6[25]
22	103253	Сагдеев Фираис	1993	-	Республика Татарстан	16				16[15]
22	103152	Петров Кирилл	1993	-	Ханты-Мансийский АО	16			16[15]	
24	102853	Нечаев Никита	1992	-	Свердловская область	15				15[16]
24	104179	Баканов Александр	1995	-	Московская область	15			15[16]	
26	102649	Санников Илья	1992	-	Тюменская область	13				13[18]
27	102896	Звуков Андрей	1992	-	Московская область	12				12[19]
27	102828	Карпов Алексей	1992	-	Республика Коми	12			12[19]	
29	103087	Сметанин Никита	1993	-	Тюменская область	11				11[20]
29	102356	Мальков Валерий	1993	-	Тюменская область	11			7[24]	4[27]
29	102586	Дробот Иван	1992	-	Кемеровская область – Ямало-Ненецкий АО	11			11[20]	

Юниоры (19–20 лет)

№	RUS код	Спортсмен	Г.р.	ДСО	Субъект РФ	Сумма	ПМ	1	2	3
32	102682	Владимиров Иван	1992	-	Кировская область	10				10[21]
33	102984	Жилинский Иван	1993	-	Санкт-Петербург	9				9[22]
34	102956	Богданов Анатолий	1993	-	Красноярский край	8				8[23]
34	103020	Ювонен Ларион	1994	-	Москва	8			8[23]	
36	103237	Евграфов Николай	1992	-	Самарская область	7				7[24]
37	103283	Капула Иван	1993	-	Ханты-Мансийский АО	6			6[25]	
38	102728	Морозов Андрей	1992	-	Красноярский край	5				5[26]
38	103170	Дуркин Степан	1993	-	Республика Коми	5			5[26]	
40	103073	Хаян Никита	1992	-	Сахалинская область	4			4[27]	
41	102962	Воронов Алексей	1992	-	Омская область	3				3[28]
41	103245	Куприн Александр	1993	-	Московская область	3			3[28]	
43	102674	Курдин Николай	1992	-	Ленинградская область	2				2[29]
43	103861	Черемхин Павел	1993	-	Тюменская область	2			2[29]	
45	102608	Мальцев Артем	1993	-	Нижегородская область – Республика Мордовия	1			1[30]	
45	102961	Соколов Дмитрий	1992	-	Омская область	1				1[30]

Юниорки 19–20 лет

Спринт

1	Тюмень (ВС)	16.12.2011 г.	СВ (ОТМЕНА)
2	Рыбинск (ПР)	12.01.2012 г.	СВ
3	Рыбинск (ФСМ)	08.03.2012 г.	КЛ

№	RUS код	Спортсмен	Г.р.	ДСО	Субъект РФ	Сумма	ПМ	1	2	3
1	201424	 ОЩЕПКОВА Евгения	1993	-	Тюменская область	200	20		100[1]	80[2]
2	201318	 ДАВЫДЕНКОВА Мария	1992	-	Москва	178	18		60[3]	100[1]
3	201386	 СОБОЛЕВА Елена	1992	Д	Новосибирская область – Ямало-Ненецкий АО	124	44		80[2]	
4	201227	Серохвостова Елена	1992	-	Алтайский край – Ямало-Ненецкий АО	122	12		50[4]	60[3]
5	201404	Жукова Наталья	1992	-	Республика Татарстан	79			29[9]	50[4]
6	201390	Коковина Светлана	1992	-	Москва	69			40[6]	29[9]
7	201582	Шуняева Надежда	1993	-	Иркутская область	61			45[5]	16[15]
8	201538	Вячеславова Наталья	1992	-	Санкт-Петербург	47			36[7]	11[20]
9	201749	Сторожилова Дарья	1993	-	Калужская область	46			10[21]	36[7]
10	201608	Кварацхелия Лали	1994	-	Москва	45				45[5]
10	201645	Майнгардт Анастасия	1993	-	Ханты-Мансийский АО	45			5[26]	40[6]
12	201579	Подорожняк Анна	1993	-	Омская область	38			12[19]	26[10]
13	201552	Репницына Ольга	1992	-	Республика Башкортостан	34			16[15]	18[14]
14	201297	Романова Юлия	1993	-	Москва	32				32[8]
14	201698	Васильева Лилия	1994	-	Удмуртская республика	32			32[8]	
16	201298	Торопова Татьяна	1992	-	Кировская область	29			26[10]	3[28]
16	201472	Калинина Виктория	1993	-	Тюменская область	29			15[16]	14[17]
18	201564	Сероносова Полина	1993	-	Санкт-Петербург – Республика Карелия	24				24[11]
18	201739	Решетникова Елена	1994	-	Удмуртская республика	24			24[11]	
20	201475	Эткина Татьяна	1993	-	Ханты-Мансийский АО	22				22[12]
20	201670	Бережная Ирина	1994	-	Самарская область	22			22[12]	

Юниорки (19–20 лет)

№	RUS код	Спортсмен	Г.р.	ДСО	Субъект РФ	Сумма	ПМ	1	2	3
22	201455	Муравьева Жанна	1992	-	Республика Татарстан	20				20[13]
22	201724	Лазаренкова Полина	1995	-	Смоленская область	20			20[13]	
24	201550	Безина Александра	1992	-	Республика Мордовия – Пензенская область	19			7[24]	12[19]
25	201461	Ковалева Полина	1993	-	Москва	18			18[14]	
26	201635	Юдина Александра	1993	-	Тюменская область	17			8[23]	9[22]
27	201296	Гаянова Эльмира	1992	-	Республика Татарстан	15				15[16]
28	201613	Банникова Наталья	1993	Л	Москва	14			14[17]	
29	201584	Веселова Кристина	1992	-	Ханты-Мансийский АО	13				13[18]
29	201904	Шакирова Дарья	1993	-	Республика Башкортостан	13			13[18]	
31	201554	Фаттахова Татьяна	1992	-	Ханты-Мансийский АО	11			11[20]	
32	201285	Шиллер Анна	1993	-	Москва	10				10[21]
33	201570	Третьякова Ирина	1993	-	Республика Коми	9			9[22]	
34	201125	Табризова Дарья	1993	-	Тюменская область	8				8[23]
35	201244	Никитина Галина	1992	-	Омская область	7			1[30]	6[25]
35	201458	Шульгина Галина	1993	-	Алтайский край – Ямало-Ненецкий АО	7				7[24]
37	201727	Мелентьева Дарья	1993	-	Вологодская область	6			6[25]	
38	201711	Жданова Ольга	1992	-	Московская область	5				5[26]
39	201441	Халькова Юлия	1992	-	Республика Татарстан	4				4[27]
39	201716	Кинзягулова Диана	1993	-	Республика Башкортостан	4			3[28]	1[30]
39	201740	Романович Екатерина	1993	-	Московская область	4			4[27]	
42	201572	Бахтина Валентина	1993	-	Кировская область	2				2[29]
42	201573	Мокошеева Анна	1994	-	Архангельская область	2			2[29]	

Юниоры 19–20 лет

Общий зачет

№	RUS код	Спортсмен	Г.р.	ДСО	Субъект РФ	Сумма	Дистанции	Спринт
1	102756	Устюгов Сергей	1992	-	Ханты-Мансийский АО	1360	960	400
2	102826	Вокуев Ермил	1992	Д	Республика Коми	731	521	210
3	102608	Мальцев Артем	1993	-	Нижегородская область – Республика Мордовия	447	446	1
4	103217	Ростовцев Дмитрий	1993	-	Псковская область	390	349	41
5	103241	Королев Вадим	1993	-	Москва – Кировская область	298	222	76
6	102717	Ермилин Виктор	1992	-	Республика Татарстан	290	290	-
7	102660	Сеземов Яков	1992	-	Тюменская область	280	258	22
8	103154	Тарасов Роман	1993	-	Удмуртская республика	271	221	50
9	102636	Березин Егор	1992	-	Тюменская область	234	211	23
9	102895	Вичужанин Кирилл	1992	-	Удмуртская республика	234	204	30
11	102870	Титов Артем	1992	-	Москва	197	157	40
12	102900	Фирсов Артур	1992	-	Московская область	192	24	168
13	102755	Васильков Александр	1992	-	Ханты-Мансийский АО	182	101	81
14	102649	Санников Илья	1992	-	Тюменская область	179	166	13
15	102702	Кулешов Александр	1993	-	Москва	156	156	-
16	102757	Малафиев Андрей	1992	-	Республика Коми	149	149	-
17	102687	Катаев Денис	1992	-	Кировская область	148	148	-
18	103698	Гарифуллин Адель	1992	-	Республика Татарстан	127	60	67
19	102896	Звуков Андрей	1992	-	Московская область	124	113	11
20	102677	Попов Виталий	1992	-	Санкт-Петербург – Ленинградская область	120	120	-
21	102966	Петров Артур	1992	-	Ханты-Мансийский АО	100	31	69
22	102961	Соколов Дмитрий	1992	-	Омская область	96	96	-
23	103176	Семиков Илья	1993	-	Республика Коми	90	90	-
24	102586	Дробот Иван	1992	-	Кемеровская область – Ямало-Ненецкий АО	83	72	11
25	102464	Сариков Павел	1992	-	Москва	74	-	74
26	102828	Карпов Алексей	1992	-	Республика Коми	71	59	12
27	103519	Мельниченко Андрей	1992	-	Красноярский край	68	68	-
28	102962	Воронов Алексей	1992	-	Омская область	61	59	2
29	103627	Червоткин Алексей	1995	-	Москва	56	56	-
30	102634	Тимашов Алексей	1992	-	Московская область	53	53	-
31	103171	Зиняк Максим	1992	-	Республика Коми	52	-	52
32	102942	Седов Владислав	1993	-	Московская область – Алтайский край	48	12	36
32	103239	Закиров Ильназ	1993	-	Удмуртская республика	48	48	-
34	103139	Таипов Алмаз	1993	-	Ханты-Мансийский АО	46	10	36
35	102356	Мальков Валерий	1993	-	Тюменская область	44	34	10
35	103087	Сметанин Никита	1993	-	Тюменская область	44	34	10
35	103177	Филиппов Алексей	1993	-	Республика Коми	44	44	-
38	103022	Зубцов Артем	1993	-	Москва	38	6	32
39	103073	Хаян Никита	1992	-	Сахалинская область	36	32	4
40	102777	Николаев Андрей	1993	-	Республика Саха (Якутия)	34	34	-
41	103261	Шебырев Роман	1992	-	Республика Коми	32	32	-
41	103671	Печенкин Иван	1994	-	Тюменская область	32	32	-
43	103257	Тимохин Роман	1993	-	Москва – Брянская область	30	30	-
44	103938	Емельяненко Артем	1993	-	Республика Коми	29	29	-
45	103058	Симонов Алексей	1993	-	Ханты-Мансийский АО	27	27	-
46	102944	Котенко Андрей	1993	-	Московская область – Алтайский край	24	24	-
46	102969	Шевочкин Артем	1993	-	Тюменская область	24	-	24

Юниоры 19–20 лет

№	RUS код	Спортсмен	Г.р.	ДСО	Субъект РФ	Сумма	Дистанции	Спринт
46	103152	Петров Кирилл	1993	-	Ханты-Мансийский АО	24	8	16
49	104262	Гонтарь Валерий	1993	-	Республика Мордовия	22	22	-
50	103170	Дуркин Степан	1993	-	Республика Коми	21	16	5
51	102906	Дерюшев Иван	1993	-	Красноярский край	20	-	20
52	103125	Мамьянов Алексей	1993	-	Ярославская область	19	19	-
53	102921	Мысев Дмитрий	1992	-	Рязанская область	18	-	18
53	102927	Хохряков Григорий	1992	-	Удмуртская республика	18	18	-
53	103035	Хрипунов Сергей	1994	-	Санкт-Петербург	18	18	-
56	103253	Сагдеев Фираис	1993	-	Республика Татарстан	17	1	16
57	103445	Лобов Константин	1994	-	Архангельская область	16	16	-
58	102853	Нечаев Никита	1992	-	Свердловская область	15	-	15
58	104179	Баканов Александр	1995	-	Московская область	15	-	15
60	104047	Яковлев Вадим	1993	-	Московская – Томская область	14	14	-
61	102935	Морковин Иван	1992	-	Тверская область	13	13	-
61	103255	Селянинов Александр	1994	-	Архангельская область	13	13	-
63	103273	Яковлев Максим	1993	-	Республика Башкортостан	10	10	-
64	102682	Владимиров Иван	1992	-	Кировская область	9	-	9
64	104905	Друговской Максим	1993	-	Архангельская область	9	9	-
66	102249	Гуляев Александр	1993	-	Алтайский край	8	8	-
66	102984	Жилинский Иван	1993	-	Санкт-Петербург	8	-	8
66	103020	Ювонен Ларион	1994	-	Москва	8	-	8
66	103101	Главнов Артем	1993	-	Республика Татарстан	8	8	-
66	103584	Коронов Петр	1993	-	Республика Татарстан	8	8	-
71	102956	Богданов Анатолий	1993	-	Красноярский край	7	-	7
71	103046	Ефимов Дмитрий	1993	-	Ярославская область	7	7	-
71	103775	Пантюхин Андрей	1993	-	Московская область	7	7	-
74	102706	Шиманов Павел	1993	-	Тамбовская область	6	6	-
74	103019	Березин Владимир	1994	-	Тюменская область	6	6	-
74	103237	Евграфов Николай	1992	-	Самарская область	6	-	6
74	103283	Капула Иван	1993	-	Ханты-Мансийский АО	6	-	6
74	103610	Мартынов Дмитрий	1993	-	Самарская область	6	6	-
74	103716	Евстафьев Георгий	1992	-	Хабаровский край	6	6	-
80	102728	Морозов Андрей	1992	-	Красноярский край	4	-	4
80	103914	Рудаков Павел	1992	-	Республика Башкортостан	4	4	-
82	103245	Куприн Александр	1993	-	Московская область	3	-	3
82	103462	Юрченков Юрий	1993	-	Брянская область	3	3	-
82	103520	Ельцов Сергей	1993	-	Красноярский край	3	3	-
85	103861	Черемхин Павел	1993	-	Тюменская область	2	-	2
86	102674	Курдин Николай	1992	-	Ленинградская область	1	-	1

Юниорки

Общий зачет

№	RUS код	Спортсмен	Г.р.	ДСО	Субъект РФ	Сумма	Дистанции	Спринт
1	201404	Жукова Наталья	1992	-	Республика Татарстан	857	778	79
2	201227	Серохвостова Елена	1992	-	Алтайский край – Ямало-Ненецкий АО	740	618	122
3	201424	Ощепкова Евгения	1993	-	Тюменская область	603	403	200
4	201582	Шуняева Надежда	1993	-	Иркутская область	565	504	61
5	201386	Соболева Елена	1992	Д	Новосибирская область – Ямало-Ненецкий АО	472	348	124
6	201472	Калинина Виктория	1993	-	Тюменская область	376	347	29
7	201318	Давыденкова Мария	1992	-	Москва	373	195	178
8	201579	Подорожняк Анна	1993	-	Омская область	275	237	38
9	201645	Майнгардт Анастасия	1993	-	Ханты-Мансийский АО	274	229	45
10	201749	Сторожилова Дарья	1993	-	Калужская область	236	190	46
11	201390	Коковина Светлана	1992	-	Москва	211	142	69
12	201297	Романова Юлия	1993	-	Москва	149	117	32
13	201538	Вячеславова Наталья	1992	-	Санкт-Петербург	136	89	47
14	201698	Васильева Лилия	1994	-	Удмуртская республика	124	92	32
15	201474	Ядовина Екатерина	1992	-	Архангельская область – Санкт-Петербург	121	121	-
16	201716	Кинзягулова Диана	1993	-	Республика Башкортостан	107	103	4
17	201552	Репницына Ольга	1992	-	Республика Башкортостан	105	71	34
18	201298	Торопова Татьяна	1992	-	Кировская область	104	75	29
19	201387	Жамбалова Алиса	1994	-	Республика Бурятия	96	96	-
20	201739	Решетникова Елена	1994	-	Удмуртская республика	94	70	24
21	201244	Никитина Галина	1992	-	Омская область	93	86	7
22	201296	Гаянова Эльмира	1992	-	Республика Татарстан	83	68	15
23	201731	Непряева Наталья	1995	-	Тверская область	82	82	-
24	201572	Бахтина Валентина	1993	-	Кировская область	80	78	2
25	201608	Кварацхелия Лали	1994	-	Москва	72	27	45
26	201564	Сероносова Полина	1993	-	Санкт-Петербург – Республика Карелия	66	42	24
27	201382	Сидельник Светлана	1992	-	Челябинская область	60	60	-
27	201670	Бережная Ирина	1994	-	Самарская область	60	38	22
29	201455	Муравьева Жанна	1992	-	Республика Татарстан	59	39	20
30	201635	Юдина Александра	1993	-	Тюменская область	53	36	17
31	201613	Банникова Наталья	1993	Л	Москва	46	32	14
32	201448	Власова Анастасия	1992	-	Мурманская область	44	44	-
33	201550	Безина Александра	1992	-	Республика Мордовия – Пензенская область	43	24	19
34	201441	Халькова Юлия	1992	-	Республика Татарстан	42	38	4
35	201724	Лазаренкова Полина	1995	-	Смоленская область	36	16	20
36	201458	Шульгина Галина	1993	-	Алтайский край – Ямало-Ненецкий АО	34	27	7
37	202137	Бикташева Лейсан	1993	-	Республика Башкортостан	32	32	-
38	201285	Шиллер Анна	1993	-	Москва	31	21	10
39	201475	Эткина Татьяна	1993	-	Ханты-Мансийский АО	22	-	22
40	201461	Ковалева Полина	1993	-	Москва	20	2	18
40	201554	Фаттахова Татьяна	1992	-	Ханты-Мансийский АО	20	9	11
42	201570	Третьякова Ирина	1993	-	Республика Коми	19	10	9
43	201406	Родионова Ксения	1992	-	Республика Татарстан	16	16	-
43	201584	Веселова Кристина	1992	-	Ханты-Мансийский АО	16	3	13
43	201609	Алешина Татьяна	1994	-	Тюменская область	16	16	-
46	201650	Лукьянова Елена	1992	-	Ямало-Ненецкий АО	15	15	-
47	201869	Жаркова Виктория	1994	-	Москва – Московская область	14	14	-

Юниорки 19–20 лет

№	RUS код	Спортсмен	Г.р.	ДСО	Субъект РФ	Сумма	Дистанции	Спринт
48	201473	Сиразетдинова Гузель	1994	-	Москва	13	13	-
48	201740	Романович Екатерина	1993	-	Московская область	13	9	4
48	201904	Шакирова Дарья	1993	-	Республика Башкортостан	13	-	13
51	201690	Рогожкина Светлана	1994	-	Москва	12	12	-
52	202048	Давлетбаева Марина	1993	-	Республика Татарстан	11	11	-
52	202055	Гоменюк Александра	1996	-	Санкт-Петербург	11	11	-
54	201591	Бурянина Екатерина	1992	-	Мурманская область	10	10	-
55	201445	Минаева Екатерина	1993	-	Красноярский край	9	9	-
56	201125	Табризова Дарья	1993	-	Тюменская область	8	-	8
56	201734	Осипова Анастасия	1993	-	Удмуртская республика	8	8	-
58	201963	Загреева Розалия	1993	-	Республика Татарстан	7	7	-
59	201540	Зайцева Надежда	1992	-	Санкт-Петербург	6	6	-
59	201727	Мелентьева Дарья	1993	-	Вологодская область	6	-	6
59	202150	Скопинская Марина	1992	-	Республика Карелия	6	6	-
62	201573	Мокошеева Анна	1994	-	Архангельская область	5	3	2
62	201675	Летова Дарья	1993	-	Республика Коми	5	5	-
62	201711	Жданова Ольга	1992	-	Московская область	5	-	5
65	201362	Казанцева Екатерина	1992	-	Томская область	4	4	-
65	201418	Макарова Алена	1993	-	Москва	4	4	-
65	201534	Москвина Марина	1992	-	Челябинская область	4	4	-
65	201712	Забродина Ольга	1993	-	Санкт-Петербург – Ленинградская область	4	4	-
69	201503	Климова Ольга	1992	-	Республика Коми	3	3	-
70	201631	Малафеевская Евгения	1994	-	Ярославская область	1	1	-

Юноши (17–18 лет)

Дистанции

1	Сыктывкар (ВС)	08.12.2011 г.	10 км СВ
2	Сыктывкар (ВС)	11.12.2011 г.	15 км КЛ
3	Ижевск (ПР)	21.03.2012 г.	10 км СВ
4	Ижевск (ПР)	22.03.2012 г.	15 км КЛ

№	RUS код	Спортсмен	Г.р.	Субъект РФ	Сумма	ЗЮОИ	1	2	3	4
1	103627	ЧЕРВОТКИН Алексей	1995	Москва	259		60 [1]	44 [5]	75 [2]	80 [1]
2	103466	ХАБАРОВ Никита	1994	Ярославская область	191	13	51 [3]	60 [1]	22 [39]	45 [16]
3	102972	МАТВЕЕВ Александр	1994	Псковская область	165		38 [7]		71 [3]	56 [8]
4	103019	Березин Владимир	1994	Тюменская область	162		26 [15]	28 [13]	41 [20]	67 [4]
5	103713	Вавилкин Евгений	1996	Нижегородская область	154		6 [35]	23 [18]	64 [5]	61 [6]
6	103671	Печенкин Иван	1994	Тюменская область	151		55 [2]	38 [7]	25 [36]	33 [28]
6	103255	Селянинов Александр	1994	Архангельская область	151	100		51 [3]		
8	103976	Кайгародов Роман	1995	Пермский край	149		47 [4]	25 [16]	19 [42]	58 [7]
9	103955	Шинин Михаил	1994	Самарская область	141			16 [25]	54 [9]	71 [3]
10	104098	Вахрушев Евгений	1995	Удмуртская республика	135		25 [16]	26 [15]	42 [19]	42 [19]
11	104179	Баканов Александр	1995	Московская область	131		34 [9]	8 [33]	49 [12]	40 [21]
12	104287	Таипов Нияз	1995	Ханты-Мансийский АО	125		15 [26]	22 [19]	38 [23]	50 [11]
13	103990	Машкин Никита	1994	Республика Коми	119		11 [30]	21 [20]	61 [6]	26 [35]
14	103035	Хрипунов Сергей	1994	Санкт-Петербург	118			47 [4]	7 [54]	64 [5]
15	104178	Скосырский Алексей	1994	Республика Бурятия	117		20 [21]	18 [23]	4 [57]	75 [2]
16	103978	Пономарев Дмитрий	1994	Кемеровская область	116		41 [6]		29 [32]	46 [15]
17	103666	Дюсембаев Женис	1994	Тюменская область	110		28 [13]		44 [17]	38 [23]
18	103469	Кондрашов Дмитрий	1994	Москва	108		9 [32]		47 [14]	52 [10]
19	103447	Ленькин Илья	1994	Ивановская область	107		36 [8]		52 [10]	19 [42]
20	103020	Ювонен Ларион	1994	Москва	104		44 [5]		24 [37]	36 [25]
21	103728	Сурков Никита	1995	Республика Татарстан	102		32 [10]	36 [8]		34 [27]
22	103737	Куракин Никита	1994	Московская область	99				45 [16]	54 [9]
23	103471	Фролов Владимир	1994	Москва	97		27 [14]	41 [6]		29 [32]
24	102911	Яковлев Дмитрий	1994	Ивановская область	94				50 [11]	44 [17]
24	103445	Лобов Константин	1994	Архангельская область	94		8 [33]	55 [2]		31 [30]
24	104048	Толкачев Максим	1994	Томская область	94		2 [39]		80 [1]	12 [49]
27	103470	Шкляев Михаил	1994	Москва	92		30 [11]	15 [26]		47 [14]
27	103640	Ермоленко Никита	1994	Свердловская область	92		18 [23]	19 [22]	37 [24]	18 [43]
29	103494	Пьянков Антон	1994	Ханты-Мансийский АО	88		22 [19]	29 [12]		37 [24]
30	103598	Азанов Владислав	1994	Удмуртская республика	85			34 [9]	8 [53]	43 [18]
31	103741	Обухов Александр	1995	Московская область	84		23 [18]		46 [15]	15 [46]
32	103614	Шилев Виктор	1994	Кировская область	83				56 [8]	27 [34]
33	104124	Андреев Вадим	1995	Новгородская область	78				48 [13]	30 [31]
33	104276	Якимешкин Иван	1996	Тюменская область	78			11 [30]	67 [4]	
35	103472	Пестов Алексей	1994	Москва	70		7 [34]	5 [36]	58 [7]	
35	103600	Зубков Алексей	1995	Удмуртская республика	70		12 [29]	10 [31]		48 [13]
37	103992	Машуков Илья	1994	Республика Коми	69				20 [41]	49 [12]
38	103594	Телегин Александр	1994	Удмуртская республика	68			20 [21]	28 [33]	20 [41]
39	103712	Бакайкин Дмитрий	1994	Нижегородская область	66		14 [27]		11 [50]	41 [20]
39	104297	Салихов Альгиз	1995	Республика Татарстан	66		29 [12]	3 [38]	34 [27]	
41	104302	Зубцов Максим	1995	Московская область	64		19 [22]	2 [39]	43 [18]	

Юноши (17–18 лет)

№	RUS код	Спортсмен	Г.р.	Субъект РФ	Сумма	ЗЮОИ	1	2	3	4
42	103668	Баринев Евгений	1995	Тюменская область	63				39 [22]	24 [37]
43	104164	Доценко Данил	1995	Самарская область	55				32 [29]	23 [38]
44	104029	Широбоков Роман	1994	Удмуртская республика	50		4 [37]		18 [43]	28 [33]
45	103989	Бабаев Артем	1994	Республика Коми	45			6 [35]		39 [22]
45	104055	Мионов Николай	1995	Республика Карелия	45			13 [28]		32 [29]
47	103875	Гладких Алексей	1994	Оренбургская область	44		17 [24]		27 [34]	
48	103489	Краснов Андрей	1994	Санкт-Петербург	41				35 [26]	6 [55]
49	103965	Пономарев Сергей	1994	Москва	40				40 [21]	
50	104288	Таипов Ильназ	1995	Ханты-Мансийский АО	39				23 [38]	16 [45]
51	104678	Веснин Данила	1994	Томская область	36				36 [25]	
52	103061	Кознов Виталий	1994	Красноярский край	35		3 [38]	32 [10]		
52	103943	Матренцев Михаил	1995	Ленинградская область	35					35 [26]
54	104904	Капков Дмитрий	1994	Московская область	33				33 [28]	
55	104976	Кабанов Никита	1995	Удмуртская республика	32				30 [31]	2 [59]
56	103446	Князев Алексей	1994	Ивановская область	31				31 [30]	
57	103926	Казаков Антон	1995	Ханты-Мансийский АО	30			30 [11]		
57	104184	Язовских Михаил	1995	Свердловская область	30				13 [48]	17 [44]
59	103684	Малявкин Максим	1995	Санкт-Петербург	27			27 [14]		
60	104021	Харламов Михаил	1995	Москва	26				26 [35]	
61	103495	Семечкин Кирилл	1994	Ханты-Мансийский АО	25					25 [36]
61	103521	Мищенко Вадим	1994	Красноярский край	25		16 [25]	9 [32]		
63	103500	Ушаков Михаил	1994	Челябинская область	24		24 [17]			
63	104734	Круглов Андрей	1994	Калужская область	24			24 [17]		
65	103624	Юрусов Павел	1995	Кировская область	22					22 [39]
66	103735	Игнатов Алексей	1994	Московская область	21					21 [40]
66	103753	Морозов Юрий	1994	Мурманская область	21				21 [40]	
66	104056	Савин Владимир	1995	Республика Коми	21		21 [20]			
69	103595	Булдаков Кирилл	1994	Удмуртская республика	18			7 [34]		11 [50]
70	103522	Лубнин Дмитрий	1996	Республика Хакасия	17			17 [24]		
70	103849	Максимихин Алексей	1996	Вологодская область	17				17 [44]	
72	103819	Мионов Владислав	1995	Нижегородская область	16				16 [45]	
73	104408	Суриков Алексей	1994	Республика Татарстан	15				15 [46]	
74	103622	Павлов Василий	1994	Кировская область	14				14 [47]	
74	103979	Горшнев Андрей	1994	Тверская область	14			14 [27]		
74	104181	Гундарев Артем	1995	Новосибирская область	14					14 [47]
77	103851	Кокшаров Артем	1994	Вологодская область	13					13 [48]
77	104475	Кашшапов Эльдар	1994	Челябинская область	13		13 [28]			
79	103244	Кузнецов Роман	1994	Владимирская область	12				12 [49]	
79	103586	Силонин Евгений	1994	Нижегородская область	12			12 [29]		
81	103639	Салимзянов Дмитрий	1994	Свердловская область	11		10 [31]	1 [40]		
82	103440	Гребенько Александр	1994	Мурманская область	10					10 [51]
82	104732	Дерендяев Александр	1994	Удмуртская республика	10				10 [51]	
84	103384	Носков Алексей	1994	Москва	9					9 [52]
84	103742	Пилюгин Дмитрий	1995	Московская область	9				9 [52]	
86	104163	Кадяев Николай	1995	Самарская область	8					8 [53]
87	104318	Баграшов Дмитрий	1995	Удмуртская республика	7					7 [54]
88	104401	Григорьев Евгений	1994	Свердловская область	6				6 [55]	
89	102922	Ивлев Егор	1994	Новосибирская область	5		5 [36]			
89	103975	Науменко Егор	1995	Ханты-Мансийский АО	5					5 [56]
89	104049	Попов Эдуард	1994	Томская область	5				5 [56]	
92	103709	Хайров Марсель	1994	Республика Татарстан	4					4 [57]

Юноши (17–18 лет)

№	RUS код	Спортсмен	Г.р.	Субъект РФ	Сумма	ЗЮОИ	1	2	3	4
92	103852	Шадрунов Даниил	1994	Вологодская область	4			4[37]		
94	103454	Осипенко Александр	1994	Брянская область	3				3[58]	
94	104766	Иванов Роман	1994	Удмуртская республика	3					3[58]
96	104405	Мулин Владислав	1994	Мурманская область	2				2[59]	
97	103045	Медведков Дмитрий	1994	Свердловская область	1				1[60]	
97	103590	Киселев Борис	1995	Нижегородская область	1					1[60]
97	104267	Фофанов Игорь	1997	Республика Марий Эл	1		1[40]			

Девушки (17–18 лет)

Дистанции

1	Сыктывкар (ВС)	08.12.2011 г.	5 км СВ
2	Сыктывкар (ВС)	11.12.2011 г.	10 км КЛ
3	Ижевск (ПР)	21.03.2012 г.	5 км СВ
4	Ижевск (ПР)	22.03.2012 г.	10 км КЛ

№	RUS код	Спортсмен	Г.р.	Субъект РФ	Сумма	ЗЮОИ	1	2	3	4
1	201583	СЕДОВА Анастасия	1995	Нижегородская область – Республика Мордовия	375	100	60[1]	55[2]	80[1]	80[1]
2	201387	ЖАМБАЛОВА Алиса	1994	Республика Бурятия	276	45	55[2]	60[1]	45[16]	71[3]
3	201731	НЕПРЯЕВА Наталья	1995	Тверская область	252		51[3]	51[3]	75[2]	75[2]
4	201690	Рогожкина Светлана	1994	Москва	200		44[5]	28[13]	64[5]	64[5]
5	201739	Решетникова Елена	1994	Удмуртская республика	172		21[20]	36[8]	67[4]	48[13]
6	201698	Васильева Лилия	1994	Удмуртская республика	165		29[12]	47[4]	46[15]	43[18]
7	201473	Сиразетдинова Гузель	1994	Москва	160			22[19]	71[3]	67[4]
8	201756	Шафикова Айгуль	1994	Удмуртская республика	157		41[6]	44[5]	27[34]	45[16]
9	201670	Бережная Ирина	1994	Самарская область	144		30[11]	9[32]	61[6]	44[17]
9	201609	Алешина Татьяна	1994	Тюменская область	144		32[10]	27[14]	35[26]	50[11]
11	201695	Белорукова Юлия	1995	Республика Коми	141		27[14]	12[29]	48[13]	54[9]
12	201588	Алексешникова Александра	1995	Кемеровская область	138		36[8]		56[8]	46[15]
13	201631	Малафеевская Евгения	1994	Ярославская область	124		6[35]	16[25]	50[11]	52[10]
14	202098	Чаприна Анна	1995	Самарская область	113		10[31]	38[7]	23[38]	42[19]
15	201611	Лихачева Мария	1995	Москва	110		23[18]	6[35]	44[17]	37[24]
16	201971	Морковкина Анна	1995	Республика Татарстан	107		25[16]	11[30]	40[21]	31[30]
17	201861	Кирпиченко Яна	1996	Алтайский край	103				54[9]	49[12]
18	201972	Абляева Анастасия	1994	Республика Татарстан	101		9[32]		31[30]	61[6]
19	202172	Заборская Светлана	1996	Архангельская область	100		26[15]		52[10]	22[39]
20	201746	Ситник Наталья	1994	Ханты-Мансийский АО	97		47[4]	34[9]		16[45]
20	201608	Кварацхелия Лали	1994	Москва	97		19[22]	20[21]		58[7]
22	201995	Пулатова Александра	1995	Московская область	95		1[40]		58[7]	36[25]
23	202282	Смирнова Екатерина	1996	Республика Марий Эл	93		20[21]	23[18]	16[45]	34[27]
24	202541	Головань Диана	1994	Республика Хакасия	89				33[28]	56[8]
24	201832	Могилевцева Ксения	1994	Санкт-Петербург	89			19[22]	41[20]	29[32]
26	202001	Смирнова Мария	1995	Нижегородская область	88		13[28]	29[12]	43[18]	3[58]
26	201761	Константинова Виктория	1994	Ханты-Мансийский АО	88		24[17]		38[23]	26[35]
28	201890	Бушуева Анастасия	1994	Нижегородская область	87				47[14]	40[21]
29	202322	Мельникова Алена	1995	Республика Татарстан	84				37[24]	47[14]
30	201573	Мокошеева Анна	1994	Архангельская область	73		22[19]	26[15]		25[36]
30	201987	Паленова Галина	1995	Московская область	73		34[9]	18[23]		21[40]
32	202279	Козлова Татьяна	1997	Ярославская область	70				31[30]	39[22]
33	202055	Гоменюк Александра	1996	Санкт-Петербург	69		28[13]	41[6]		
34	201821	Мартыненко Ирина	1995	Новосибирская область	62				34[27]	28[33]
34	202195	Калинина Арина	1995	Санкт-Петербург	62				32[29]	30[31]
36	201906	Тимина Анастасия	1994	Республика Коми	60				36[25]	24[37]
36	201942	Хасанзянова Дарья	1995	Свердловская область	60				28[33]	32[29]
38	201875	Якимец Диана	1995	Ямало-Ненецкий АО	58		16[25]		42[19]	
39	202093	Попович Ольга	1994	Архангельская область	53			15[26]		38[23]
39	202160	Бушмакина Екатерина	1996	Удмуртская республика	53				40[21]	13[48]
41	202272	Северина Ирина	1996	Тверская область	52				11[50]	41[20]
42	201892	Пестова Оксана	1994	Нижегородская область	50		15[26]			35[26]

Девушки (17–18 лет)

№	RUS код	Спортсмен	Г.р.	Субъект РФ	Сумма	ЗЮОИ	1	2	3	4
43	201724	Лазаренкова Полина	1995	Смоленская область	49				49[12]	
44	201729	Микешина Ирина	1994	Тверская область	45		2[39]	21[20]	22[39]	
44	202393	Калугер Габриелла	1995	Московская область	45			3[38]	9[52]	33[28]
46	201908	Щерба Анастасия	1995	Республика Саха (Якутия)	44				24[37]	20[41]
46	202222	Надеева Анна	1995	Свердловская область	44		8[33]	13[28]		23[38]
48	201896	Некрасова Дина	1996	Удмуртская республика	43		5[36]	30[11]	8[53]	
49	201444	Аверина Анна	1995	Калужская область	42			32[10]	10[51]	
49	202092	Тимиряева Юлия	1995	Ханты-Мансийский АО	42		17[24]	25[16]		
51	201743	Рябова Анастасия	1994	Челябинская область	38		38[7]			
52	201895	Разумова Юлия	1995	Удмуртская республика	36				17[44]	19[42]
53	201907	Файзуллина Юлия	1995	Республика Саха (Якутия)	31				31[30]	
54	201949	Нечаева Полина	1995	Тюменская область	27					27[34]
55	202245	Кириллова Анастасия	1996	Томская область	26				26[35]	
56	201844	Мурзаева Виктория	1994	Челябинская область	25				25[36]	
57	202205	Ашихмина Елена	1995	Удмуртская республика	24			24[17]		
58	201916	Никулина Анна	1994	Кировская область	22				5[56]	17[44]
59	201606	Толстых Полина	1994	Красноярский край	21		3[38]		7[54]	11[50]
59	201891	Пудеева Валентина	1994	Нижегородская область	21				21[40]	
61	201813	Колударова Юлия	1994	Ивановская область	20				20[41]	
61	202581	Текеянова Варвара	1995	Республика Саха (Якутия)	20				6[55]	14[47]
63	201923	Бобовская Екатерина	1994	Кировская область	19				19[42]	
63	202108	Кружевникова Александра	1994	Ханты-Мансийский АО	19			4[37]		15[46]
65	201758	Эрке Марта	1994	Новосибирская область	18					18[43]
65	201869	Жаркова Виктория	1994	Москва – Московская область	18		18[23]			
65	201918	Жаркова Анна	1994	Кировская область	18				18[43]	
68	201760	Коваленко Ирина	1994	Санкт-Петербург	17			17[24]		
69	202293	Мананникова Елена	1995	Алтайский край	15				15[46]	
70	201874	Нечепко Надежда	1994	Ямало-Ненецкий АО	14				14[47]	
70	201955	Рыгалина Анастасия	1996	Москва	14		14[27]			
70	201986	Морозова Ольга	1995	Московская область	14		13[28]			1[60]
70	202057	Николаева Мария	1994	Вологодская область	14		7[34]			7[54]
70	202120	Вахтина Александра	1995	Республика Коми	14			14[27]		
75	201855	Ягудина Розалина	1995	Челябинская область	13				3[58]	10[51]
75	202320	Ключко Ксения	1995	Новосибирская область	13				13[48]	
77	202273	Карцева Ирина	1996	Тверская область	12				12[49]	
77	202673	Кузнецова Алена	1994	Красноярский край	12					12[49]
79	201626	Акбулатова Юлиана	1994	Свердловская область	11		11[30]			
80	202181	Чванова Татьяна	1995	Рязанская область	10			10[31]		
81	201720	Короткова Ольга	1995	Республика Марий Эл	9					9[52]
82	201871	Баранова Джамалия	1995	Москва – Чувашская республика	8					8[53]
82	201889	Абрамова Екатерина	1994	Тюменская область	8			8[33]		
84	201962	Абрамова Виктория	1994	Республика Татарстан	7			7[34]		
85	202196	Летучева Ольга	1995	Санкт-Петербург	6					6[55]
85	202665	Гармаева Анастасия	1995	Республика Бурятия	6				1[60]	5[56]
87	201957	Макарова Валерия	1995	Московская область	5			5[36]		
88	201735	Пестова Яна	1995	Челябинская область	4		4[37]			
88	201988	Шестакова Евгения	1995	Московская область	4				4[57]	
88	202066	Кулюкина Алина	1994	Новосибирская область	4					4[57]
91	200020	Рогозина Дарья	1996	Воронежская область	2			2[39]		
91	202213	Абрамова Екатерина	1995	Самарская область	2					2[59]
91	202223	Зубова Елена	1995	Свердловская область	2				2[59]	
94	202135	Иванова Кристина	1994	Республика Марий Эл	1			1[40]		

Юноши (17–18 лет)

Спринт

1	Сыктывкар (BC)	09.12.2011 г.	СВ
2	Ижевск (ПР)	24.03.2012 г.	КЛ

№	RUS код	Спортсмен	Г.р.	Субъект РФ	Сумма	ЗЮОИ	1	2
1	103255	СЕЛЯНИНОВ Александр	1994	Архангельская область	164	60	60[1]	44[17]
2	103471	ФРОЛОВ Владимир	1994	Москва	127		47[4]	80[1]
3	103671	ПЕЧЕНКИН Иван	1994	Тюменская область	122		55[2]	67[4]
4	103737	Куракин Никита	1994	Московская область	100		25[16]	75[2]
5	103384	Носков Алексей	1994	Москва	90		36[8]	54[9]
6	102972	Матвеев Александр	1994	Псковская область	84		51[3]	33[28]
6	103848	Цветков Дмитрий	1994	Вологодская область	84		32[10]	52[10]
8	103600	Зубков Алексей	1995	Удмуртская республика	81		17[24]	64[5]
9	103466	Хабаров Никита	1994	Ярославская область	71	10	22[19]	39[22]
9	104048	Толкачев Максим	1994	Томская область	71			71[3]
11	103019	Березин Владимир	1994	Тюменская область	70		27[14]	43[18]
11	104179	Баканов Александр	1995	Московская область	70		12[29]	58[7]
13	103447	Ленькин Илья	1994	Ивановская область	63		29[12]	34[27]
14	103020	Ювонен Ларион	1994	Москва	62		34[9]	28[33]
14	103598	Азанов Владислав	1994	Удмуртская республика	62		14[27]	48[13]
16	103446	Князев Алексей	1994	Ивановская область	61			61[6]
17	103852	Шадрунов Даниил	1994	Вологодская область	57		7[34]	50[11]
18	103627	Червоткин Алексей	1995	Москва	56		10[31]	46[15]
18	104178	Скосырский Алексей	1994	Республика Бурятия	56		16[25]	40[21]
18	104181	Гундарев Артем	1995	Новосибирская область	56			56[8]
21	103741	Обухов Александр	1995	Московская область	55		24[17]	31[30]
22	103990	Машкин Никита	1994	Республика Коми	51		38[7]	13[48]
23	103475	Кочетков Александр	1995	Москва	50		44[5]	6[55]
24	103445	Лобов Константин	1994	Архангельская область	49			49[12]
25	103473	Шешелев Кирилл	1994	Москва	47			47[14]
26	103728	Сурков Никита	1995	Республика Татарстан	45			45[16]
26	104734	Круглов Андрей	1994	Калужская область	45		26[15]	19[42]
28	103955	Шинин Михаил	1994	Самарская область	42			42[19]
29	103494	Пьянков Антон	1994	Ханты-Мансийский АО	41		41[6]	
29	103979	Горшневу Андрей	1994	Тверская область	41			41[20]
31	103495	Семечкин Кирилл	1994	Ханты-Мансийский АО	38		3[38]	35[26]
31	103989	Бабаев Артем	1994	Республика Коми	38			38[23]
33	104136	Рудаков Александр	1995	Челябинская область	37			37[24]
34	102911	Яковлев Дмитрий	1994	Ивановская область	36		15[26]	21[40]
34	103470	Шкляев Михаил	1994	Москва	36			36[25]
36	104098	Вахрушев Евгений	1995	Удмуртская республика	34		5[36]	29[32]
37	103440	Гребенько Александр	1994	Мурманская область	32			32[29]
38	103672	Ракитин Михаил	1994	Тюменская область	30			30[31]
38	103975	Науменко Егор	1995	Ханты-Мансийский АО	30		30[11]	
40	103639	Салимзянов Дмитрий	1994	Свердловская область	29		18[23]	11[50]
41	103730	Масликов Дмитрий	1996	Костромская область	29		9[32]	20[41]
42	103926	Казаков Антон	1995	Ханты-Мансийский АО	28		2[39]	26[35]
42	103993	Зайцев Александр	1994	Республика Коми	28		28[13]	
44	103640	Ермоленко Никита	1994	Свердловская область	27			27[34]

Юноши (17–18 лет)

№	RUS код	Спортсмен	Г.р.	Субъект РФ	Сумма	ЗЮОИ	1	2
45	103493	Золотарев Владимир	1994	Воронежская область	25			25[36]
46	103872	Кирюхин Егор	1995	Новосибирская область	24			24[37]
47	103035	Хрипунов Сергей	1994	Санкт-Петербург	23			23[38]
47	104031	Сумароков Яков	1995	Ненецкий АО	23		23[18]	
49	103713	Вавилкин Евгений	1996	Нижегородская область	22			22[39]
50	104274	Веденеев Алексей	1995	Московская область	21		21[20]	
51	103497	Глухих Дмитрий	1994	Пермский край	20		20[21]	
52	104121	Дьяконов Александр	1995	Липецкая область	19		19[22]	
53	103589	Тягунов Анатолий	1995	Нижегородская область	18			18[43]
54	103622	Павлов Василий	1994	Кировская область	17			17[44]
55	103614	Шилиев Виктор	1994	Кировская область	16			16[45]
56	104055	Мионов Николай	1995	Республика Карелия	15			15[46]
57	104288	Таипов Ильназ	1995	Ханты-Мансийский АО	14			14[47]
58	103976	Кайгародов Роман	1995	Ханты-Мансийский АО	13		13[28]	
59	103595	Булдаков Кирилл	1994	Удмуртская республика	12			12[49]
60	103061	Кознов Виталий	1994	Красноярский край	11		11[30]	
61	103474	Смирнов Иван	1994	Москва	10			10[51]
62	103666	Дюсембаев Женис	1994	Тюменская область	9			9[52]
63	103738	Неверов Александр	1995	Московская область	8		8[33]	
63	104184	Язовских Михаил	1995	Свердловская область	8			8[53]
65	103599	Соболев Евгений	1995	Удмуртская республика	7			7[54]
66	103557	Сорокин Максим	1995	Ямало-Ненецкий АО	6		6[35]	
67	104475	Кашшапов Эльдар	1994	Челябинская область	5			5[56]
68	103472	Пестов Алексей	1994	Москва	4		4[37]	
68	104029	Широбоков Роман	1994	Удмуртская республика	4			4[57]
70	104287	Таипов Нияз	1995	Ханты-Мансийский АО	3			3[58]
71	103712	Бакайкин Дмитрий	1994	Нижегородская область	2			2[59]
72	103943	Матренцев Михаил	1995	Ленинградская область	1			1[60]
72	104526	Яндыбаев Алексей	1995	Ямало-Ненецкий АО	1		1[40]	

Девушки (17–18 лет)

Спринт

1	Сыктывкар (BC)	09.12.2011 г.	СВ
2	Ижевск (ПР)	24.03.2012 г.	КЛ

№	RUS код	Спортсмен	Г.р.	Субъект РФ	Сумма	ЗЮОИ	1	2
1	201387	ЖАМБАЛОВА Алиса	1994	Республика Бурятия	141	14	60 [1]	67 [4]
2	201731	НЕПРЯЕВА Наталья	1995	Тверская область	118		38 [7]	80 [1]
3	201583	СЕДОВА Анастасия	1995	Нижегородская область – Республика Мордовия	104	16	13 [28]	75 [2]
4	201698	Васильева Лилия	1994	Удмуртская республика	102		41 [6]	61 [6]
4	201695	Белорукова Юлия	1995	Республика Коми	102		55 [2]	47 [14]
6	201608	Кварацхелия Лали	1994	Москва	100		29 [12]	71 [3]
7	201724	Лазаренкова Полина	1995	Смоленская область	93		51 [3]	42 [19]
8	201896	Некрасова Дина	1996	Удмуртская республика	92		28 [13]	64 [5]
9	201746	Ситник Наталья	1994	Ханты-Мансийский АО	89		44 [5]	45 [16]
10	201609	Алешина Татьяна	1994	Тюменская область	82		26 [15]	56 [8]
11	202222	Надеева Анна	1995	Свердловская область	75		27 [14]	48 [13]
12	202272	Северина Ирина	1996	Тверская область	73		23 [18]	50 [11]
13	201670	Бережная Ирина	1994	Самарская область	70		30 [11]	40 [21]
14	201971	Морковкина Анна	1995	Республика Татарстан	69		36 [8]	33 [28]
15	201756	Шафикова Айгуль	1994	Удмуртская республика	66		22 [19]	44 [17]
16	201739	Решетникова Елена	1994	Удмуртская республика	62		34 [9]	28 [33]
17	201760	Коваленко Ирина	1994	Санкт-Петербург	59		25 [16]	34 [27]
18	201987	Паленова Галина	1995	Московская область	58			58 [7]
18	202044	Жибинова Ирина	1994	Республика Хакасия	58		6 [35]	52 [10]
20	202245	Кириллова Анастасия	1996	Томская область	54			54 [9]
21	201972	Абляева Анастасия	1994	Республика Татарстан	49			49 [12]
22	201588	Алексешникова Александра	1995	Кемеровская область	48		47 [4]	1 [60]
23	201473	Сиразетдинова Гузель	1994	Москва	46			46 [15]
24	202205	Ашихмина Елена	1995	Удмуртская республика	43			43 [18]
25	202098	Чапарина Анна	1995	Самарская область	41			41 [20]
25	201729	Микешина Ирина	1994	Тверская область	41		2 [39]	39 [22]
27	202112	Бугаева Виктория	1994	Ярославская область	38			38 [23]
28	202273	Карцева Ирина	1996	Тверская область	37			37 [24]
29	202160	Бушмакина Екатерина	1996	Удмуртская республика	36			36 [25]
30	201573	Мокошеева Анна	1994	Архангельская область	35			35 [26]
30	201606	Толстых Полина	1994	Красноярский край	35		4 [37]	31 [30]
30	202172	Заборская Светлана	1996	Архангельская область	35		16 [25]	19 [42]
33	201690	Рогожкина Светлана	1994	Москва	33		9 [32]	24 [37]
34	201832	Могилевцева Ксения	1994	Санкт-Петербург	32			32 [29]
34	201626	Акбулатова Юлиана	1994	Свердловская область	32		32 [10]	
36	202093	Попович Ольга	1994	Архангельская область	30			30 [31]
37	202057	Николаева Мария	1994	Вологодская область	29			29 [32]
38	202092	Тимиряева Юлия	1995	Ханты-Мансийский АО	27			27 [34]
38	201870	Железниченко Ольга	1995	Москва	27		17 [24]	10 [51]
38	201973	Прибылова Кристина	1995	Республика Татарстан	27		19 [22]	8 [53]
41	202223	Зубова Елена	1995	Свердловская область	26			26 [35]
42	201761	Константинова Виктория	1994	Ханты-Мансийский АО	25			25 [36]
43	201486	Скрипникова Зинаида	1994	Оренбургская область	24		24 [17]	
44	201763	Наливайкина Наталья	1994	Тюменская область	23			23 [38]

Девушки (17–18 лет)

№	RUS код	Спортсмен	Г.р.	Субъект РФ	Сумма	ЗЮОИ	1	2
45	201890	Бушуева Анастасия	1994	Нижегородская область	22			22 [39]
46	201631	Малафеевская Евгения	1994	Ярославская область	21			21 [40]
46	201875	Якимец Диана	1995	Ямало-Ненецкий АО	21		21 [20]	
48	201892	Пестова Оксана	1994	Нижегородская область	20			20 [41]
48	202055	Гоменюк Александра	1996	Санкт-Петербург	20		20 [21]	
50	202196	Летучева Ольга	1995	Санкт-Петербург	18			18 [43]
50	201957	Макарова Валерия	1995	Московская область	18		18 [23]	
52	202322	Мельникова Алена	1995	Республика Татарстан	17			17 [44]
53	202213	Абрамова Екатерина	1995	Самарская область	16			16 [45]
54	202072	Кощеева Ольга	1994	Свердловская область	15			15 [46]
54	201743	Рябова Анастасия	1994	Челябинская область	15		15 [26]	
56	201949	Нечаева Полина	1995	Тюменская область	14			14 [47]
56	202144	Канева Мария	1995	Республика Коми	14		14 [27]	
58	201758	Эрке Марта	1994	Новосибирская область	13			13 [48]
58	201995	Пулатова Александра	1995	Московская область	13		8 [33]	5 [56]
60	201962	Абрамова Виктория	1994	Республика Татарстан	12			12 [49]
60	201942	Хасанзянова Дарья	1995	Свердловская область	12		10 [31]	2 [59]
60	202120	Вахтина Александра	1995	Республика Коми	12		12 [29]	
63	201821	Мартыненко Ирина	1995	Новосибирская область	11			11 [50]
63	201974	Миргалимова Римма	1996	Республика Татарстан	11		11 [30]	
65	202108	Кружевникова Александра	1994	Ханты-Мансийский АО	9			9 [52]
66	201444	Аверина Анна	1995	Калужская область	7			7 [54]
66	201611	Лихачева Мария	1995	Москва	7		7 [34]	
68	201986	Морозова Ольга	1995	Московская область	6			6 [55]
69	202001	Смирнова Мария	1995	Нижегородская область	5		5 [36]	
70	202541	Головань Диана	1994	Республика Хакасия	4			4 [57]
71	202104	Бардушкина Вера	1994	Московская область	3			3 [58]
71	201869	Жаркова Виктория	1994	Москва	3		3 [38]	
73	202282	Смирнова Екатерина	1996	Республика Марий Эл	1		1 [40]	

Юноши (17–18 лет)

Общий зачет

№	RUS код	Спортсмен	Г.р.	Субъект РФ	Сумма	Дистанции	Спринт
1	103255	Селянинов Александр	1994	Архангельская область	315	151	164
1	103627	Червоткин Алексей	1995	Москва	315	259	56
3	103671	Печенкин Иван	1994	Тюменская область	273	151	122
4	103466	Хабаров Никита	1994	Ярославская область	262	191	71
5	102972	Матвеев Александр	1994	Псковская область	249	165	84
6	103019	Березин Владимир	1994	Тюменская область	232	162	70
7	103471	Фролов Владимир	1994	Москва	224	97	127
8	104179	Баканов Александр	1995	Московская область	201	131	70
9	103737	Куракин Никита	1994	Московская область	199	99	100
10	103955	Шинин Михаил	1994	Самарская область	183	141	42
11	103713	Вавилкин Евгений	1996	Нижегородская область	176	154	22
12	104178	Скосырский Алексей	1994	Республика Бурятия	173	117	56
13	103447	Ленькин Илья	1994	Ивановская область	170	107	63
13	103990	Машкин Никита	1994	Республика Коми	170	119	51
15	104098	Вахрушев Евгений	1995	Удмуртская республика	169	135	34
16	103020	Ювонен Ларион	1994	Москва	166	104	62
17	104048	Толкачев Максим	1994	Томская область	165	94	71
18	103976	Кайгародов Роман	1995	Ханты-Мансийский АО	162	149	13
19	103600	Зубков Алексей	1995	Удмуртская республика	151	70	81
20	103598	Азанов Владислав	1994	Удмуртская республика	147	85	62
20	103728	Сурков Никита	1995	Республика Татарстан	147	102	45
22	103445	Лобов Константин	1994	Архангельская область	143	94	49
23	103035	Хрипунов Сергей	1994	Санкт-Петербург	141	118	23
24	103741	Обухов Александр	1995	Московская область	139	84	55
25	102911	Яковлев Дмитрий	1994	Ивановская область	130	94	36
26	103494	Пьянков Антон	1994	Ханты-Мансийский АО	129	88	41
27	103470	Шкляев Михаил	1994	Москва	128	92	36
27	104287	Таипов Нияз	1995	Ханты-Мансийский АО	128	125	3
29	103640	Ермоленко Никита	1994	Свердловская область	119	92	27
29	103666	Дюсембаев Женис	1994	Тюменская область	119	110	9
31	103978	Пономарев Дмитрий	1994	Кемеровская область	116	116	-
32	103469	Кондрашов Дмитрий	1994	Москва	108	108	-
33	103384	Носков Алексей	1994	Москва	99	9	90
33	103614	Шилиев Виктор	1994	Кировская область	99	83	16
35	103446	Князев Алексей	1994	Ивановская область	92	31	61
36	103848	Цветков Дмитрий	1994	Вологодская область	84	-	84
37	103989	Бабаев Артем	1994	Республика Коми	83	45	38
38	104124	Андреев Вадим	1995	Новгородская область	78	78	-
38	104276	Якимушкин Иван	1996	Тюменская область	78	78	-
40	103472	Пестов Алексей	1994	Москва	74	70	4
41	104181	Гундарев Артем	1995	Новосибирская область	70	14	56
42	103992	Машуков Илья	1994	Республика Коми	69	69	-
42	104734	Круглов Андрей	1994	Калужская область	69	24	45
44	103594	Телегин Александр	1994	Удмуртская республика	68	68	-
44	103712	Бакайкин Дмитрий	1994	Нижегородская область	68	66	2
46	104297	Салихов Альгиз	1995	Республика Татарстан	66	66	-
47	104302	Зубцов Максим	1995	Московская область	64	64	-

Юноши (17–18 лет)

№	RUS код	Спортсмен	Г.р.	Субъект РФ	Сумма	Дистанции	Спринт
48	103495	Семечкин Кирилл	1994	Ханты-Мансийский АО	63	25	38
48	103668	Баринев Евгений	1995	Тюменская область	63	63	-
50	103852	Шадрунов Даниил	1994	Вологодская область	61	4	57
51	104055	Миронов Николай	1995	Республика Карелия	60	45	15
52	103926	Казаков Антон	1995	Ханты-Мансийский АО	58	30	28
53	103979	Горшнев Андрей	1994	Тверская область	55	14	41
53	104164	Доценко Данил	1995	Самарская область	55	55	-
55	104029	Широбоков Роман	1994	Удмуртская республика	54	50	4
56	104288	Таипов Ильназ	1995	Ханты-Мансийский АО	53	39	14
57	103475	Кочетков Александр	1995	Москва	50	-	50
58	103473	Шешелев Кирилл	1994	Москва	47	-	47
59	103061	Кознов Виталий	1994	Красноярский край	46	35	11
60	103875	Гладких Алексей	1994	Оренбургская область	44	44	-
61	103440	Гребенько Александр	1994	Мурманская область	42	10	32
62	103489	Краснов Андрей	1994	Санкт-Петербург	41	41	-
63	103639	Салимзянов Дмитрий	1994	Свердловская область	40	11	29
63	103965	Пономарев Сергей	1994	Москва	40	40	-
65	104184	Язовских Михаил	1995	Свердловская область	38	30	8
66	104136	Рудаков Александр	1995	Челябинская область	37	-	37
67	103943	Матренцев Михаил	1995	Ленинградская область	36	35	1
67	104678	Веснин Данила	1994	Томская область	36	36	-
69	103975	Науменко Егор	1995	Ханты-Мансийский АО	35	5	30
70	104904	Капков Дмитрий	1994	Московская область	33	33	-
71	104976	Кабанов Никита	1995	Удмуртская республика	32	32	-
72	103622	Павлов Василий	1994	Кировская область	31	14	17
73	103595	Булдаков Кирилл	1994	Удмуртская республика	30	18	12
73	103672	Ракитин Михаил	1994	Тюменская область	30	-	30
75	103730	Масликов Дмитрий	1996	Костромская область	29	-	29
76	103993	Зайцев Александр	1994	Республика Коми	28	-	28
77	103684	Малявкин Максим	1995	Санкт-Петербург	27	27	-
78	104021	Харламов Михаил	1995	Москва	26	26	-
79	103493	Золотарев Владимир	1994	Воронежская область	25	-	25
79	103521	Мищенко Вадим	1994	Красноярский край	25	25	-
81	103500	Ушаков Михаил	1994	Челябинская область	24	24	-
81	103872	Кирюхин Егор	1995	Новосибирская область	24	-	24
83	104031	Сумароков Яков	1995	Ненецкий АО	23	-	23
84	103624	Юрусов Павел	1995	Кировская область	22	22	-
85	103735	Игнатов Алексей	1994	Московская область	21	21	-
85	103753	Морозов Юрий	1994	Мурманская область	21	21	-
85	104056	Савин Владимир	1995	Республика Коми	21	21	-
85	104274	Веденев Алексей	1995	Московская область	21	-	21
89	103497	Глухих Дмитрий	1994	Пермский край	20	-	20
90	104121	Дьяконов Александр	1995	Липецкая область	19	-	19
91	103589	Тягунов Анатолий	1995	Нижегородская область	18	-	18
91	104475	Кашшапов Эльдар	1994	Челябинская область	18	13	5
93	103522	Лубнин Дмитрий	1996	Республика Хакасия	17	17	-
93	103849	Максимихин Алексей	1996	Вологодская область	17	17	-
95	103819	Миронов Владислав	1995	Нижегородская область	16	16	-
96	104408	Суриков Алексей	1994	Республика Татарстан	15	15	-
97	103851	Кокшаров Артем	1994	Вологодская область	13	13	-
98	103244	Кузнецов Роман	1994	Владимирская область	12	12	-

Юноши (17–18 лет)

№	RUS код	Спортсмен	Г.р.	Субъект РФ	Сумма	Дистанции	Спринт
98	103586	Силонин Евгений	1994	Нижегородская область	12	12	-
100	103474	Смирнов Иван	1994	Москва	10	-	10
100	104732	Дерендяев Александр	1994	Удмуртская республика	10	10	-
102	103742	Пилюгин Дмитрий	1995	Московская область	9	9	-
103	103738	Неверов Александр	1995	Московская область	8	-	8
103	104163	Кадаев Николай	1995	Самарская область	8	8	-
105	103599	Соболев Евгений	1995	Удмуртская республика	7	-	7
105	104318	Баграшов Дмитрий	1995	Удмуртская республика	7	7	-
107	103557	Сорокин Максим	1995	Ямало-Ненецкий АО	6	-	6
107	104401	Григорьев Евгений	1994	Свердловская область	6	6	-
109	102922	Ивлев Егор	1994	Новосибирская область	5	5	-
109	104049	Попов Эдуард	1994	Томская область	5	5	-
111	103709	Хайров Марсель	1994	Республика Татарстан	4	4	-
112	103454	Осипенко Александр	1994	Брянская область	3	3	-
112	104766	Иванов Роман	1994	Удмуртская республика	3	3	-
114	104405	Мулин Владислав	1994	Мурманская область	2	2	-
115	103045	Медведков Дмитрий	1994	Свердловская область	1	1	-
115	103590	Киселев Борис	1995	Нижегородская область	1	1	-
115	104267	Фофанов Игорь	1997	Республика Марий Эл	1	1	-
115	104526	Яндыбаев Алексей	1995	Ямало-Ненецкий АО	1	-	1

Девушки (17–18 лет)

Общий зачет

№	RUS код	Фамилия Имя	Г. р.	Субъект РФ	Сумма	Дистанции	Спринт
1	201583	Седова Анастасия	1995	Нижегородская область – Республика Мордовия	479	375	104
2	201387	Жамбалова Алиса	1994	Республика Бурятия	417	276	141
3	201731	Непряева Наталья	1995	Тверская область	370	252	118
4	201698	Васильева Лилия	1994	Удмуртская республика	267	165	102
5	201695	Белорукова Юлия	1995	Республика Коми	243	141	102
6	201739	Решетникова Елена	1994	Удмуртская республика	234	172	62
7	201690	Рогожкина Светлана	1994	Москва	233	200	33
8	201609	Алешина Татьяна	1994	Тюменская область	226	144	82
9	201756	Шафикова Айгуль	1994	Удмуртская республика	223	157	66
10	201670	Бережная Ирина	1994	Самарская область	214	144	70
11	201473	Сиразетдинова Гузель	1994	Москва	206	160	46
12	201608	Кварацхелия Лали	1994	Москва	197	97	100
13	201588	Алексешникова Александра	1995	Кемеровская область	186	138	48
13	201746	Ситник Наталья	1994	Ханты-Мансийский АО	186	97	89
15	201971	Морковкина Анна	1995	Республика Татарстан	176	107	69
16	202098	Чапарина Анна	1995	Самарская область	154	113	41
17	201972	Абляева Анастасия	1994	Республика Татарстан	150	101	49
18	201631	Малафеевская Евгения	1994	Ярославская область	145	124	21
19	201724	Лазаренкова Полина	1995	Смоленская область	142	49	93
20	201896	Некрасова Дина	1996	Удмуртская республика	135	43	92
20	202172	Заборская Светлана	1996	Архангельская область	135	100	35
22	201987	Паленова Галина	1995	Московская область	131	73	58
23	202272	Северина Ирина	1996	Тверская область	125	52	73
24	201832	Могилевцева Ксения	1994	Санкт-Петербург	121	89	32
25	202222	Надеева Анна	1995	Свердловская область	119	44	75
26	201611	Лихачева Мария	1995	Москва	117	110	7
27	201761	Константинова Виктория	1994	Ханты-Мансийский АО	113	88	25
28	201890	Бушуева Анастасия	1994	Нижегородская область	109	87	22
29	201573	Мокосеева Анна	1994	Архангельская область	108	73	35
29	201995	Пулатова Александра	1995	Московская область	108	95	13
31	201861	Кирпиченко Яна	1996	Алтайский край	103	103	-
32	202322	Мельникова Алена	1995	Республика Татарстан	101	84	17
33	202282	Смирнова Екатерина	1996	Республика Марий Эл	94	93	1
34	202001	Смирнова Мария	1995	Нижегородская область	93	88	5
34	202541	Головань Диана	1994	Республика Хакасия	93	89	4
36	202055	Гоменюк Александра	1996	Санкт-Петербург	89	69	20
36	202160	Бушмакина Екатерина	1996	Удмуртская республика	89	53	36
38	201729	Микешина Ирина	1994	Тверская область	86	45	41
39	202093	Попович Ольга	1994	Архангельская область	83	53	30
40	202245	Кириллова Анастасия	1996	Томская область	80	26	54
41	201875	Якимец Диана	1995	Ямало-Ненецкий АО	79	58	21
42	201760	Коваленко Ирина	1994	Санкт-Петербург	76	17	59
43	201821	Мартыненко Ирина	1995	Новосибирская область	73	62	11
44	201942	Хасанзянова Дарья	1995	Свердловская область	72	60	12
45	201892	Пестова Оксана	1994	Нижегородская область	70	50	20
45	202279	Козлова Татьяна	1997	Ярославская область	70	70	-
47	202092	Тимиряева Юлия	1995	Ханты-Мансийский АО	69	42	27
48	202205	Ашихмина Елена	1995	Удмуртская республика	67	24	43
49	202195	Калинина Арина	1995	Санкт-Петербург	62	62	-
50	201906	Тимина Анастасия	1994	Республика Коми	60	60	-
51	202044	Жибинова Ирина	1994	Республика Хакасия	58	-	58
52	201606	Толстых Полина	1994	Красноярский край	56	21	35

Девушки (17–18 лет)

№	RUS код	Фамилия Имя	Г. р.	Субъект РФ	Сумма	Дистанции	Спринт
53	201743	Рябова Анастасия	1994	Челябинская область	53	38	15
54	201444	Аверина Анна	1995	Калужская область	49	42	7
54	202273	Карцева Ирина	1996	Тверская область	49	12	37
56	202393	Калугер Габриелла	1995	Московская область	45	45	-
57	201908	Щерба Анастасия	1995	Республика Саха (Якутия)	44	44	-
58	201626	Акбулатова Юлиана	1994	Свердловская область	43	11	32
58	202057	Николаева Мария	1994	Вологодская область	43	14	29
60	201949	Нечаева Полина	1995	Тюменская область	41	27	14
61	202112	Бугаева Виктория	1994	Ярославская область	38	-	38
62	201895	Разумова Юлия	1995	Удмуртская республика	36	36	-
63	201758	Эрке Марта	1994	Новосибирская область	31	18	13
63	201907	Файзуллина Юлия	1995	Республика Саха (Якутия)	31	31	-
65	202108	Кружевникова Александра	1994	Ханты-Мансийский АО	28	19	9
65	202223	Зубова Елена	1995	Свердловская область	28	2	26
67	201870	Железниченко Ольга	1995	Москва	27	-	27
67	201973	Прибылова Кристина	1995	Республика Татарстан	27	-	27
69	202120	Вахтина Александра	1995	Республика Коми	26	14	12
70	201844	Мурзаева Виктория	1994	Челябинская область	25	25	-
71	201486	Скрипникова Зинаида	1994	Оренбургская область	24	-	24
71	202196	Летучева Ольга	1995	Санкт-Петербург	24	6	18
73	201763	Наливайкина Наталья	1994	Тюменская область	23	-	23
73	201957	Макарова Валерия	1995	Московская область	23	5	18
75	201916	Никулина Анна	1994	Кировская область	22	22	-
76	201869	Жаркова Виктория	1994	Москва	21	18	3
76	201891	Пудеева Валентина	1994	Нижегородская область	21	21	-
78	201813	Колударова Юлия	1994	Ивановская область	20	20	-
78	201986	Морозова Ольга	1995	Московская область	20	14	6
78	202581	Текеянова Варвара	1995	Республика Саха (Якутия)	20	20	-
81	201923	Бобовская Екатерина	1994	Кировская область	19	19	-
81	201962	Абрамова Виктория	1994	Республика Татарстан	19	7	12
83	201918	Жаркова Анна	1994	Кировская область	18	18	-
83	202213	Абрамова Екатерина	1995	Самарская область	18	2	16
85	202072	Кошечеева Ольга	1994	Свердловская область	15	-	15
85	202293	Мананникова Елена	1995	Алтайский край	15	15	-
87	201874	Нечепко Надежда	1994	Ямало-Ненецкий АО	14	14	-
87	201955	Рыгалина Анастасия	1996	Москва	14	14	-
87	202144	Канева Мария	1995	Республика Коми	14	-	14
90	201855	Ягудина Розалина	1995	Челябинская область	13	13	-
90	202320	Ключко Ксения	1995	Новосибирская область	13	13	-
92	202673	Кузнецова Алена	1994	Красноярский край	12	12	-
93	201974	Миргалимова Римма	1996	Республика Татарстан	11	-	11
94	202181	Чванова Татьяна	1995	Рязанская область	10	10	-
95	201720	Короткова Ольга	1995	Республика Марий Эл	9	9	-
96	201871	Баранова Джамилия	1995	Москва – Чувашская республика	8	8	-
96	201889	Абрамова Екатерина	1994	Тюменская область	8	8	-
98	202665	Гармаева Анастасия	1995	Республика Бурятия	6	6	-
99	201735	Пестова Яна	1995	Челябинская область	4	4	-
99	201988	Шестакова Евгения	1995	Московская область	4	4	-
99	202066	Кулюкина Алина	1994	Новосибирская область	4	4	-
102	202104	Бардушкина Вера	1994	Московская область	3	-	3
103	200020	Рогозина Дарья	1996	Воронежская область	2	2	-
104	202135	Иванова Кристина	1994	Республика Марий Эл	1	1	-

Командный зачет среди субъектов РФ

Основная возрастная группа

№	Субъект РФ	Очки	Мужчины	Женщины
1	Тюменская область	7380	3661	3719
2	Ханты-Мансийский АО	6682	4844,5	1837,5
3	Москва	6486,5	2438,5	4048
4	Удмуртская республика	6174	5496	678
5	Республика Коми	4145,5	1870	2275,5
6	Московская область	3813,5	1832	1981,5
7	Республика Татарстан	2832	1070	1762
8	Новосибирская область	1913,5	1576	337,5
9	Кемеровская область	1788,5	786	1002,5
10	Свердловская область	1356,5	643	713,5
11	Мурманская область	1058	544	514
12	Самарская область	989,5	827	162,5
13	Санкт-Петербург	832	646,5	185,5
14	Нижегородская область	740	547,5	192,5
15	Ямало-Ненецкий АО	672	293	379
16	Алтайский край	660,5	121	539,5
17	Красноярский край	629	283	346
18	Кировская область	583	229	354
19	Томская область	430	187,5	242,5
20	Ярославская область	378	42	336
21	Тверская область	362	70	292
22	Архангельская область	359	165,5	193,5
23	Хабаровский край	352	205	147
24	Вологодская область	345	106	239
25	Республика Мордовия	280	179,5	100,5
26	Пермский край	261	238	23
27	Республика Саха (Якутия)	245,5	205	40,5
28	Брянская область	180	180	-
29	Оренбургская область	170	50	120
31	Республика Марий Эл	156	16	140
32	Магаданская область	140	-	140
33	Ленинградская область	139,5	38,5	101
34	Республика Башкортостан	125	41	84
35	Челябинская область	123	35	88
36	Республика Бурятия	117	-	117
37	Иркутская область	97	62	35
38	Липецкая область	93	93	-
39	Тамбовская область	91	31	60
40	Республика Карелия	89,5	22	67,5
41	Рязанская область	68	68	-
42	Республика Хакасия	58	58	-
43	Сахалинская область	51	51	-
44	Костромская область	35	35	-
45	Псковская область	30	30	-
46	Омская область	24	-	24
47	Тульская область	20	20	-
48	Калужская область	18	4	14
49	Камчатский край	7	7	-
50	Пензенская область	6,5	3	3,5
51	Владимирская область	6	6	-
51	Смоленская область	6	2	4
53	Саратовская область	4	4	-
54	Воронежская область	3	-	3

Командный зачет среди субъектов РФ

Юниоры и юниорки (21–23 года)

№	Субъект РФ	Очки	Мужчины	Женщины
1	Тюменская область	1574	1182	392
2	Ханты-Мансийский АО	1001	247	754
3	Москва	950,5	202,5	748
4	Московская область	567,5	290,5	277
5	Республика Татарстан	455	422	33
6	Вологодская область	354	-	354
7	Удмуртская республика	353	183	170
8	Красноярский край	299	53	246
9	Республика Мордовия	283,5	229	54,5
10	Кемеровская область	278,5	184,5	94
11	Ямало-Ненецкий АО	270	130,5	139,5
12	Республика Коми	257	178	79
13	Республика Саха (Якутия)	253	253	-
14	Пермский край	245	245	-
15	Кировская область	201,5	4	197,5
16	Нижегородская область	189,5	136	53,5
17	Алтайский край	183,5	-	183,5
18	Новосибирская область	182	175	7
19	Свердловская область	162	102	60
20	Санкт-Петербург	125,5	101,5	24
21	Тамбовская область	121,5	-	121,5
22	Брянская область	107	107	-
23	Архангельская область	101	101	-
24	Ленинградская область	82,5	-	82,5
25	Липецкая область	82	82	-
26	Томская область	77	-	77
26	Ярославская область	77	-	77
28	Сахалинская область	74	74	-
29	Челябинская область	73	73	-
30	Хабаровский край	62,5	-	62,5
31	Республика Марий Эл	59	-	59
32	Костромская область	46	46	-
33	Пензенская область	44,5	44,5	-
34	Республика Хакасия	18	18	-
35	Магаданская область	10	-	10
36	Мурманская область	9	-	9
36	Республика Карелия	9	9	-
38	Оренбургская область	7	7	-
39	Рязанская область	4	4	-
40	Смоленская область	3	3	-

Командный зачет среди субъектов РФ

Юниоры и юниорки (19–20 лет)

№	Субъект РФ	Очки	Юниоры	Юниорки
1	Ханты-Мансийский АО	2077	1745	332
2	Тюменская область	1903	847	1056
3	Москва	1631	693	938
4	Республика Татарстан	1525	450	1075
5	Республика Коми	1246	1219	27
6	Удмуртская республика	797	571	226
7	Ямало-Ненецкий АО	679,5	41,5	638
8	Иркутская область	565	-	565
9	Омская область	527	159	368
10	Кировская область	491	307	184
11	Московская область	463	438	25
12	Алтайский край	431	44	387
13	Псковская область	378	378	-
14	Санкт-Петербург	335,5	87	248,5
15	Республика Башкортостан	271	14	257
16	Республика Мордовия	267	245,5	21,5
17	Калужская область	236	-	236
17	Новосибирская область	236	-	236
19	Нижегородская область	223,5	223,5	-
20	Республика Карелия	135	-	135
21	Красноярский край	113	104	9
22	Архангельская область	103,5	38	65,5
23	Тверская область	95	13	82
24	Самарская область	73	13	60
25	Ленинградская область	64	62	2
25	Челябинская область	64	-	64
27	Мурманская область	54	-	54
28	Кемеровская область	41,5	41,5	-
29	Сахалинская область	36	36	-
29	Смоленская область	36	-	36
31	Республика Саха (Якутия)	34	34	-
32	Ярославская область	27	26	1
33	Пензенская область	21,5	-	21,5
34	Рязанская область	19	19	-
35	Брянская область	18	18	-
36	Свердловская область	15	15	-
37	Томская область	11	7	4
38	Вологодская область	6	-	6
38	Тамбовская область	6	6	-
38	Хабаровский край	6	6	-

Командный зачет среди субъектов РФ

Юноши и девушки (17–18 лет)

№	Субъект РФ	Очки	Юноши	Девушки
1	Москва	2106	1287	819
2	Удмуртская республика	1729	678	1051
3	Тюменская область	1093	795	298
4	Московская область	1029	695	334
5	Ханты-Мансийский АО	1024	628	396
6	Нижегородская область	823,5	291	532,5
7	Архангельская область	784	458	326
8	Республика Татарстан	716	232	484
9	Республика Коми	714	371	343
10	Тверская область	685	55	630
11	Самарская область	632	246	386
12	Республика Бурятия	596	173	423
13	Санкт-Петербург	581	209	372
14	Ярославская область	515	262	253
15	Свердловская область	481	204	277
16	Ивановская область	412	392	20
17	Кемеровская область	302	116	186
18	Томская область	286	206	80
19	Псковская область	249	249	-
20	Республика Мордовия	239,5	-	239,5
21	Новосибирская область	220	99	121
22	Вологодская область	218	175	43
23	Кировская область	211	152	59
24	Челябинская область	174	79	95
25	Республика Хакасия	168	17	151
26	Смоленская область	142	-	142
27	Красноярский край	139	71	68
28	Алтайский край	118	-	118
28	Калужская область	118	69	49
30	Республика Марий Эл	105	1	104
31	Ямало-Ненецкий АО	100	7	93
32	Республика Саха (Якутия)	95	-	95
33	Новгородская область	78	78	-
34	Оренбургская область	68	44	24
35	Мурманская область	65	65	-
36	Республика Карелия	60	60	-
37	Ленинградская область	36	36	-
38	Костромская область	29	29	-
39	Воронежская область	27	25	2
40	Ненецкий АО	23	23	-
41	Пермский край	20	20	-
42	Липецкая область	19	19	-
43	Владимирская область	12	12	-
44	Рязанская область	10	-	10
45	Чувашская республика	4	-	4
46	Брянская область	3	3	-

Комплексный зачет среди субъектов РФ по лыжным гонкам



№	Субъект РФ	Сумма	Основной возраст	Юниоры и юниорки (21-23 года)	Юниоры и юниорки (19-20 лет)
1	Ханты-Мансийский АО	10125	6948	632	2545
2	Тюменская область	9953,5	6553,5	1405	1995
3	Москва	7932	5492	562	1878
4	Удмуртская республика	7633	6828	216	589
5	Республика Коми	6032,5	4229,5	229	1574
6	Республика Татарстан	4950	2814	215	1921
7	Московская область	4737,5	3601,5	431	705
8	Новосибирская область	2122,5	1722,5	42	358
9	Кемеровская область	1806	1691	85,5	29,5
10	Кировская область	1382,5	566,5	157	659
11	Санкт-Петербург	1315,5	747	46,5	522
12	Ямало-Ненецкий АО	1204	357,5	174	672,5
13	Свердловская область	1098	1018	65	15
14	Алтайский край	1059,5	497,5	144	418
15	Красноярский край	1052	534	176	342
16	Мурманская область	1048	985	9	54
17	Нижегородская область	1026,5	620	183	223,5
18	Самарская область	729,5	663,5	-	66
19	Республика Мордовия	698	172,5	264	261,5
20	Республика Башкортостан	665	125	-	540
21	Иркутская область	555	70	-	485
22	Вологодская область	494	266	222	6
23	Архангельская область	471	326,5	20	124,5
24	Ярославская область	441,5	362	52,5	27
25	Омская область	432	2	-	430
26	Пермский край	399,5	154,5	245	-
27	Псковская область	394	26	-	368
28	Томская область	356,5	270,5	51	35
29	Республика Саха (Якутия)	353	151	174	28
30	Брянская область	343	233	71	39
31	Хабаровский край	331	293,5	31,5	6
32	Челябинская область	329	123	13	193
33	Тверская область	306,5	211,5	-	95
34	Ленинградская область	242,5	123,5	24	95
35	Калужская область	198	18	-	180
36	Республика Марий-Эл	197	156	41	-
37	Тамбовская область	175,5	75	94,5	6
38	Оренбургская область	170	170	-	-
39	Липецкая область	165,5	83,5	82	-
40	Республика Карелия	161	97,5	9	54,5
41	Сахалинская область	104	28	40	36
42	Рязанская область	69	46	4	19
43	Республика Хакасия	63	63	-	-
44	Магаданская область	62	62	-	-
45	Смоленская область	42	3	3	36
46	Пензенская область	38,5	6,5	16	16
47	Костромская область	30	26	4	-
48	Тульская область	20	20	-	-
49	Камчатский край	7	7	-	-
50	Владимирская область	6	6	-	-
51	Саратовская область	4	4	-	-
52	Воронежская область	3	3	-	-